

**АУДИТОРСКОЕ ЗАКЛЮЧЕНИЕ
НЕЗАВИСИМОГО АУДИТОРА**

о бухгалтерской (финансовой) отчетности
ООО «Америкэн Экспресс Банк» по итогам
деятельности за 2020 год

АУДИТОРСКОЕ ЗАКЛЮЧЕНИЕ НЕЗАВИСИМОГО АУДИТОРА

Участнику ООО «Америкэн Экспресс Банк»

Заключение по результатам аудита бухгалтерской (финансовой) отчетности

Мнение

Мы провели аудит бухгалтерской (финансовой) отчетности ООО «Америкэн Экспресс Банк» (Банк) (ОГРН 1057711014800, стр. 1, дом 33, улица Усачева, город Москва, 119048) в следующем составе:

- бухгалтерский баланс (публикуемая форма) за 2020 год;
- отчет о финансовых результатах (публикуемая форма) за 2020 год;
- приложения к бухгалтерскому балансу и отчету о финансовых результатах, в том числе:
 - отчет об уровне достаточности капитала для покрытия рисков (публикуемая форма) на 01.01.2021;
 - отчет об изменениях в капитале кредитной организации (публикуемая форма) на 01.01.2021;
 - сведения об обязательных нормативах, нормативе финансового рычага и нормативе краткосрочной ликвидности (публикуемая форма) на 01.01.2021;
 - отчет о движении денежных средств (публикуемая форма) на 01.01.2021;
 - пояснительная информация к бухгалтерской (финансовой) отчетности за 2020 год.

По нашему мнению, прилагаемая бухгалтерская (финансовая) отчетность отражает достоверно во всех существенных отношениях финансовое положение ООО «Америкэн Экспресс Банк» по состоянию на 1 января 2021 года, а также его финансовые результаты и движение денежных средств за 2020 год в соответствии с правилами составления бухгалтерской (финансовой) отчетности для кредитных организаций, установленными в Российской Федерации.

Основание для выражения мнения

Мы провели аудит в соответствии с Международными стандартами аудита (МСА). Наша ответственность в соответствии с этими стандартами описана в разделе «Ответственность аудитора за аудит бухгалтерской (финансовой) отчетности» нашего заключения. Мы являемся независимыми по отношению к Банку в соответствии с этическими требованиями, применимыми к нашему аудиту бухгалтерской (финансовой) отчетности в Российской Федерации, и мы выполнили наши прочие этические обязанности в соответствии с этими требованиями. Мы полагаем, что полученные нами аудиторские доказательства являются достаточными и надлежащими, чтобы служить основанием для выражения нашего мнения.

Ответственность руководства и лиц, отвечающих за корпоративное управление, за бухгалтерскую (финансовую) отчетность

Председатель Правления (руководство) несет ответственность за подготовку и достоверное представление указанной бухгалтерской (финансовой) отчетности в соответствии с правилами составления бухгалтерской (финансовой) отчетности для кредитных организаций, установленными в Российской Федерации, и за систему внутреннего контроля, которую руководство считает необходимой для подготовки бухгалтерской (финансовой) отчетности, не содержащей существенных искажений вследствие недобросовестных действий или ошибок.

При подготовке бухгалтерской (финансовой) отчетности руководство несет ответственность за оценку способности Банка продолжать непрерывно свою деятельность, за раскрытие в соответствующих случаях сведений, относящихся к непрерывности деятельности, и за составление отчетности на основе допущения о непрерывности деятельности, за исключением случаев, когда руководство намеревается ликвидировать Банк, прекратить его деятельность или когда у него отсутствует какая-либо иная реальная альтернатива, кроме ликвидации или прекращения деятельности.

Лица, отвечающие за корпоративное управление, несут ответственность за надзор за подготовкой бухгалтерской (финансовой) отчетности Банка.

Ответственность аудитора за аудит бухгалтерской (финансовой) отчетности

Наша цель состоит в получении разумной уверенности в том, что бухгалтерская (финансовая) отчетность не содержит существенных искажений вследствие недобросовестных действий или ошибок, и в выпуске аудиторского заключения, содержащего наше мнение. Разумная уверенность представляет собой высокую степень уверенности, но не является гарантией того, что аудит, проведенный в соответствии с международными стандартами аудита, всегда выявляет существенные искажения при их наличии. Искажения могут быть результатом недобросовестных действий или ошибок и считаются существенными, если можно обоснованно предположить, что в отдельности или в совокупности они могут повлиять на экономические решения пользователей, принимаемые на основе этой бухгалтерской (финансовой) отчетности.

В рамках аудита, проводимого в соответствии с международными стандартами аудита, мы применяем профессиональное суждение и сохраняем профессиональный скептицизм на протяжении всего аудита. Кроме того, мы выполняем следующее:

- а) выявляем и оцениваем риски существенного искажения бухгалтерской (финансовой) отчетности вследствие недобросовестных действий или ошибок; разрабатываем и проводим аудиторские процедуры в ответ на эти риски; получаем аудиторские доказательства, являющиеся достаточными и надлежащими, чтобы служить основанием для выражения нашего мнения. Риск необнаружения существенного искажения в результате недобросовестных действий выше, чем риск необнаружения существенного искажения в результате ошибки, так как недобросовестные действия могут включать сговор, подлог, умышленный пропуск, искаженное представление информации или действия в обход системы внутреннего контроля;
- б) получаем понимание системы внутреннего контроля, имеющей значение для аудита, с целью разработки аудиторских процедур, соответствующих обстоятельствам, но не с целью выражения мнения об эффективности системы внутреннего контроля Банка;
- в) оцениваем надлежащий характер применяемой учетной политики, обоснованность оценочных значений, рассчитанных руководством, и соответствующего раскрытия информации;
- г) делаем вывод о правомерности применения руководством допущения о непрерывности деятельности, а на основании полученных аудиторских доказательств - вывод о том, имеется ли существенная неопределенность в связи с событиями или условиями, в результате которых могут возникнуть значительные сомнения в способности Банка продолжать непрерывно свою деятельность. Если мы приходим к выводу о наличии существенной неопределенности, мы должны привлечь внимание в нашем аудиторском заключении к соответствующему раскрытию информации в бухгалтерской (финансовой) отчетности или, если такое раскрытие информации является ненадлежащим, модифицировать наше мнение. Наши выводы основаны на аудиторских доказательствах, полученных до даты нашего аудиторского заключения. Однако будущие события или условия могут привести к тому, что Банк утратит способность продолжать непрерывно свою деятельность;

- д) проводим оценку представления бухгалтерской (финансовой) отчетности в целом, ее структуры и содержания, включая раскрытие информации, а также того, представляет ли бухгалтерская (финансовая) отчетность лежащие в ее основе операции и события так, чтобы было обеспечено их достоверное представление.

Мы осуществляем информационное взаимодействие с лицами, отвечающими за корпоративное управление, доводя до их сведения, помимо прочего, информацию о запланированном объеме и сроках аудита, а также о существенных замечаниях по результатам аудита, в том числе о значительных недостатках системы внутреннего контроля, которые мы выявляем в процессе аудита.

Отчет в соответствии с требованиями статьи 42 Федерального закона от 02.12.1990 № 395-1 «О банках и банковской деятельности»

Руководство Банка несет ответственность за выполнение Банком обязательных нормативов, установленных Банком России, а также за соответствие внутреннего контроля и организации систем управления рисками Банка требованиям, предъявляемым Банком России к таким системам.

В соответствии со статьей 42 Федерального закона от 02.12.1990 № 395-1 «О банках и банковской деятельности» в ходе аудита бухгалтерской (финансовой) отчетности Банка за 2020 год мы провели проверку:

- выполнения Банком по состоянию на 1 января 2021 года обязательных нормативов, установленных Банком России;
- соответствия внутреннего контроля и организации систем управления рисками Банка требованиям, предъявляемым Банком России к таким системам.

Указанная проверка ограничивалась такими выбранными на основе нашего суждения процедурами, как запросы, анализ, изучение документов, сравнение утвержденных Банком требований, порядка и методик с требованиями, предъявляемыми Банком России, а также пересчет и сравнение числовых показателей и иной информации.

В результате проведенной нами проверки установлено следующее:

1. В части выполнения Банком обязательных нормативов, установленных Банком России:

- значения установленных Банком России обязательных нормативов Банка по состоянию на 1 января 2021 года находились в пределах лимитов, установленных Банком России.

Мы не проводили каких-либо процедур в отношении данных бухгалтерского учета Банка, кроме процедур, которые мы сочли необходимыми для целей выражения мнения о том, отражает ли бухгалтерская (финансовая) отчетность Банка достоверно во всех существенных отношениях финансовое положение Банка по состоянию на 1 января 2021 года, а также его финансовые результаты и движение денежных средств за 2020 год в соответствии с правилами составления бухгалтерской (финансовой) отчетности для кредитных организаций, установленными в Российской Федерации.

2. В части соответствия внутреннего контроля и организации систем управления рисками Банка требованиям, предъявляемым Банком России к таким системам:

- а) в соответствии с требованиями и рекомендациями Банка России по состоянию на 1 января 2021 года служба внутреннего аудита Банка подчинена и подотчетна Совету директоров Банка, подразделения управления рисками Банка не были подчинены и не были подотчетны подразделениям, принимающим соответствующие риски, руководители службы внутреннего аудита и подразделения управления рисками Банка соответствуют квалификационным требованиям, установленным Банком России;
- б) действующие по состоянию на 1 января 2021 года внутренние документы Банка, устанавливающие методики выявления и управления значимыми для Банка кредитными, операционными рисками, процентными рисками банковской книги, рисками потери ликвидности, рисками концентрации, осуществления стресс-тестирования, утверждены уполномоченными органами управления Банка в соответствии с требованиями и рекомендациями Банка России;

- в) по состоянию на 1 января 2021 года внутренними документами Банка установлена система отчетности по значимым для Банка кредитным, операционным рискам, процентным рискам банковской книги, рискам потери ликвидности, рискам концентрации, а также собственным средствам (капиталу) Банка;
- г) периодичность и последовательность отчетов, подготовленных подразделениями управления рисками Банка и службой внутреннего аудита Банка в течение 2020 года по вопросам управления кредитными, операционными рисками, процентными рисками банковской книги, рисками потери ликвидности, рисками концентрации, соответствовали внутренним документам Банка; указанные отчеты включали результаты наблюдения подразделениями управления рисками Банка и службой внутреннего аудита Банка в отношении оценки эффективности соответствующих методик Банка, а также рекомендации по их совершенствованию;
- д) по состоянию на 1 января 2021 года к полномочиям Совета директоров Банка и его исполнительных органов управления относится контроль соблюдения Банком установленных внутренними документами Банка предельных значений рисков и достаточности собственных средств (капитала). С целью осуществления контроля эффективности применяемых в Банке процедур управления рисками и последовательности их применения в течение 2020 года Совет директоров Банка и его исполнительные органы управления на периодической основе обсуждали отчеты, подготовленные подразделениями управления рисками Банка и службой внутреннего аудита, рассматривали предлагаемые меры по устранению недостатков.

Процедуры в отношении внутреннего контроля и организации систем управления рисками Банка проведены нами исключительно для целей проверки соответствия внутреннего контроля и организации систем управления рисками Банка требованиям, предъявляемым Банком России к таким системам.

Руководитель задания по аудиту,
по результатам которого выпущено
аудиторское заключение независимого аудитора

И.С.А.Тарадов



АКЦИОНЕРНОЕ ОБЩЕСТВО «БДО ЮНИКОН»
ОГРН 1037739271701

Аудиторская организация:
Акционерное общество «БДО Юникон»
ОГРН 1037739271701,
117587, Россия, Москва, Варшавское шоссе, дом 125, строение 1, секция 11, 3-й этаж, пом. 5, ком. 50,
член Саморегулируемой организации аудиторов Ассоциации «Содружество»,
ОРНЗ 12006020340

30 апреля 2021 года

Банковская отчетность		
Код территории по ОКATO	Код кредитной организации (филиала) по ОКПО	
		регистрационный номер (/порядковый номер)
45	93316747	3460

БУХГАЛТЕРСКИЙ БАЛАНС
(публикуемая форма)
за 2020 год

Полное или сокращенное фирменное наименование кредитной организации
Общество с ограниченной ответственностью "Америкэн Экспресс Банк"
/ ООО "Америкэн Экспресс Банк"

Адрес (место нахождения) кредитной организации
119048 г.Москва, ул.Усачева д.33, стр 1

Код формы по ОКУД 0409806

Квартальная (Годовая)

Номер строки	Наименование статьи	Номер пояснений	Данные за отчетный период, тыс. руб.	Данные за предыдущий отчетный год, тыс. руб.
1	2	3	4	5
I. АКТИВЫ				
1	Денежные средства	1.4.1.1	0	0
2	Средства кредитной организации в Центральном банке Российской Федерации		34428	94050
2.1	Обязательные резервы		21018	87101
3	Средства в кредитных организациях		67699	152016
4	Финансовые активы, оцениваемые по справедливой стоимости через прибыль или убыток		0	0
5	Чистая ссудная задолженность, оцениваемая по амортизированной стоимости	1.4.1.3	1393061	2288601
5a	Чистая ссудная задолженность		0	0
6	Чистые вложения в финансовые активы, оцениваемые по справедливой стоимости через прочий совокупный доход		342	286
6a	Чистые вложения в ценные бумаги и другие финансовые активы, имеющиеся в наличии для продажи		0	0
7	Чистые вложения в ценные бумаги и иные финансовые активы, оцениваемые по амортизированной стоимости (кроме ссудной задолженности)		0	0
7a	Чистые вложения в ценные бумаги, удерживаемые до погашения		0	0
8	Инвестиции в дочерние и зависимые организации		0	0
9	Требование по текущему налогу на прибыль		1267	0
10	Отложенный налоговый актив		28126	9106
11	Основные средства, нематериальные активы и материальные запасы	1.4.1.4	125874	50929
12	Долгосрочные активы, предназначенные для продажи		0	0
13	Прочие активы	1.4.1.5	36941	29198
14	Всего активов		1687738	2624186
II. ПАССИВЫ				
15	Кредиты, депозиты и прочие средства Центрального банка Российской Федерации		0	0
16	Средства клиентов, оцениваемые по амортизированной стоимости	1.4.1.6	251282	1050257
16.1	Средства кредитных организаций		24390	27789
16.2	Средства клиентов, не являющихся кредитными организациями	1.4.1.7	226892	1022468
16.2.1	Вклады (средства) физических лиц в том числе индивидуальных предпринимателей		0	0
17	Финансовые обязательства, оцениваемые по справедливой стоимости через прибыль или убыток		0	0
17.1	Вклады (средства) физических лиц, в том числе индивидуальных предпринимателей		0	0
18	Выпущенные долговые ценные бумаги		0	0
18.1	Оцениваемые по справедливой стоимости		0	0

	через прибыль или убыток			
18.2	оцениваемые по амортизированной стоимости		0	0
19	Обязательства по текущему налогу на прибыль		0	3878
20	Отложенные налоговые обязательства		11671	712
21	Прочие обязательства	1.4.1.8	254425	471340
22	Резервы на возможные потери по условным обязательствам кредитного характера, прочим возможным потерям и операциям с резидентами офшорных зон		1207	955
23	Всего обязательств		518585	1527142
III. ИСТОЧНИКИ СОБСТВЕННЫХ СРЕДСТВ				
24	Средства акционеров (участников)	1.4.1.9	377244	377244
25	Собственные акции (доли), выкупленные у акционеров (участников)		0	0
26	Эмиссионный доход		43958	43958
27	Резервный фонд		0	0
28	Переоценка по справедливой стоимости финансовых активов, оцениваемых по справедливой стоимости через прочий совокупный доход, уменьшенная на отложенное налоговое обязательство (увеличенная на отложенный налоговый актив)		0	0
29	Переоценка основных средств и нематериальных активов, уменьшенная на отложенное налоговое обязательство		0	0
30	Переоценка обязательств (требований) по выплате долгосрочных вознаграждений		0	0
31	Переоценка инструментов хеджирования		0	0
32	Денежные средства безвозмездного финансирования (вклады в имущество)		440977	291929
33	Изменение справедливой стоимости финансового обязательства, обусловленное изменением кредитного риска		0	0
34	Оценочные резервы под ожидаемые кредитные убытки		0	0
35	Неиспользованная прибыль (убыток)		306974	383913
36	Всего источников собственных средств		1169153	1097044
IV. ВНЕБАЛАНСОВЫЕ ОБЯЗАТЕЛЬСТВА				
37	Безотзывные обязательства кредитной организации	1.4.1.10	4020056	3137453
38	Выданные кредитной организацией гарантии и поручительства		0	0
39	Условные обязательства некредитного характера		0	0


Заместитель Председателя Правления

Главный бухгалтер

30.04.2021

Казена С.Е.

Артамонова



Банковская отчетность		
Код территории по ОКATO	Код кредитной организации (филиала) по ОКПО	регистрационный номер (/ порядковый номер)
45	93316747	3460

Отчет о финансовых результатах
(публикуемая форма)
за 2020 год

Полное или сокращенное фирменное наименование кредитной организации
Общество с ограниченной ответственностью "Америкэн Экспресс Банк"
/ ООО "Америкэн Экспресс Банк"

Адрес (место нахождения) кредитной организации
119048 г.Москва, ул.Усачева д.33, стр 1

Код формы по ОКУД 0409807

Квартальная (Годовая)

Раздел 1. Прибыли и убытки

Номер строки	Наименование статьи	Номер пояснений	Данные за отчетный период, тыс. руб.	Данные за соответствую- щий период прошлого года, тыс. руб.
1	2	3	4	5
1	Процентные доходы, всего, в том числе:	1.4.2.2	30707	46405
1.1	от размещения средств в кредитных организациях		23430	38433
1.2	от ссуд, предоставленных клиентам, не являющимся кредитными организациями		7277	7972
1.3	от оказания услуг по финансовой аренде (лизингу)		0	0
1.4	от вложений в ценные бумаги		0	0
2	Процентные расходы, всего, в том числе:		21886	57808
2.1	по привлеченным средствам кредитных организаций		0	0
2.2	по привлеченным средствам клиентов, не являющихся кредитными организациями		21886	57808
2.3	по выпущенным ценным бумагам		0	0
3	Чистые процентные доходы (отрицательная процентная маржа)		8821	-11403
4	Изменение резерва на возможные потери и оценочного резерва под ожидаемые кредитные убытки по ссудам, ссудной и приравненной к ней задолженности, средствам, размещенным на корреспондентских счетах, а также начисленным процентным доходам, всего, в том числе:		1785	5774
4.1	изменение резерва на возможные потери и оценочного резерва под ожидаемые кредитные убытки по начисленным процентным доходам		47	-24
5	Чистые процентные доходы (отрицательная процентная маржа) после создания резерва на возможные потери		10606	-5629
6	Чистые доходы от операций с финансовыми активами, оцениваемыми по справедливой стоимости через прибыль или убыток		0	0
7	Чистые доходы от операций с финансовыми обязательствами, оцениваемыми по справедливой стоимости через прибыль или убыток		0	0
8	Чистые доходы от операций с ценными бумагами, оцениваемыми по справедливой стоимости через прочий совокупный доход		0	0
8a	Чистые доходы от операций с ценными бумагами, имеющимися в наличии для продажи		0	0
9	Чистые доходы от операций с ценными бумагами, оцениваемыми по амортизированной стоимости		0	0
9a	Чистые доходы от операций с ценными бумагами, удерживаемыми до погашения		0	0
10	Чистые доходы от операций с иностранной валютой		0	0
11	Чистые доходы от переоценки иностранной валюты	1.4.2.4	-726	-315
12	Чистые доходы от операций с драгоценными металлами		0	0
13	Доходы от участия в капитале других юридических лиц		0	0
14	Комиссионные доходы	1.4.2.1	183109	382162
15	Комиссионные расходы	1.4.2.1	82284	157151
16	Изменение резерва на возможные потери и оценочного резерва под ожидаемые кредитные убытки по ценным бумагам, оцениваемым по справедливой стоимости через прочий совокупный доход		0	0

16a	Изменение резерва на возможные потери по ценным бумагам, имеющимся в наличии для продажи		0	0
17	Изменение резерва на возможные потери и оценочного резерва под ожидаемые кредитные убытки по ценным бумагам, оцениваемым по амортизированной стоимости		0	0
17a	Изменение резерва на возможные потери по ценным бумагам, удерживаемым до погашения		0	0
18	Изменение резерва по прочим потерям	1.4.2.3	8804	7163
19	Прочие операционные доходы		180114	180745
20	Чистые доходы (расходы)		299623	406975
21	Операционные расходы		369888	385088
22	Прибыль (убыток) до налогообложения		-70265	21887
23	Возмещение (расход) по налогам	1.4.2.5	6674	38037
24	Прибыль (убыток) от продолжающейся деятельности		-76939	-16150
25	Прибыль (убыток) от прекращенной деятельности		0	0
26	Прибыль (убыток) за отчетный период		-76939	-16150

Раздел 2. Прочий совокупный доход


Номер строки	Наименование статьи	Номер пояснений	Данные за отчетный период, тыс. руб.	Данные за соответствующий период прошлого года, тыс. руб.
1	2	3	4	5
1	Прибыль (убыток) за отчетный период		-76939	-16150
2	Прочий совокупный доход (убыток)		X	X
3	Статьи, которые не переклассифицируются в прибыль или убыток, всего, в том числе:		0	0
3.1	изменение фонда переоценки основных средств и нематериальных активов		0	0
3.2	изменение фонда переоценки обязательств (требований) по пенсионному обеспечению работников по программам с установленными выплатами		0	0
4	Налог на прибыль, относящийся к статьям, которые не могут быть переклассифицированы в прибыль или убыток		0	0
5	Прочий совокупный доход (убыток), который не может быть переклассифицирован в прибыль или убыток, за вычетом налога на прибыль		0	0
6	Статьи, которые могут быть переклассифицированы в прибыль или убыток, всего, в том числе:		0	0
6.1	изменение фонда переоценки финансовых активов, оцениваемых по справедливой стоимости через прочий совокупный доход		0	0
6.1a	изменение фонда переоценки финансовых активов, имеющихся в наличии для продажи		0	0
6.2	изменение фонда переоценки финансовых обязательств, оцениваемых по справедливой стоимости через прибыль или убыток		0	0
6.3	изменение фонда хеджирования денежных потоков		0	0
7	Налог на прибыль, относящийся к статьям, которые могут быть переклассифицированы в прибыль или убыток		0	0
8	Прочий совокупный доход (убыток), который может быть переклассифицирован в прибыль или убыток, за вычетом налога на прибыль		0	0
9	Прочий совокупный доход (убыток) за вычетом налога на прибыль		0	0
10	Финансовый результат за отчетный период		-76939	-16150

Заместитель Председателя Правления

Казенас С.Е.

Главный бухгалтер

Артамонова Е.



30.04.2021

Код территории по ОКATO	Код кредитной организации (филиала) по ОКПО	регистрационный номер (/порядковый номер)
45	93316747	3460

ОТЧЕТ ОБ УРОВНЕ ДОСТАТОЧНОСТИ КАПИТАЛА ДЛЯ ПОКРЫТИЯ РИСКОВ
(публикуемая форма)

на 01.01.2021 года

Полное или сокращенное фирменное наименование кредитной организации
(головной кредитной организации банковской группы) Общество с ограниченной ответственностью "Америкэн Экспресс Банк"
/ ООО "Америкэн Экспресс Банк"

Адрес (место нахождения) кредитной организации
(головной кредитной организации банковской группы) 119048 г.Москва, ул.Усачева д.33, стр 1

Код формы по ОКУД 0409808

Квартальная (Годовая)

Раздел 1. Информация об уровне достаточности капитала

Номер строки	Наименование инструмента (показателя)	Номер пояснения	Стоимость инструмента (величина показателя) на отчетную дату, тыс. руб.	Стоимость инструмента (величина показателя) на начало отчетного года, тыс. руб.	Ссылка на статьи бухгалтерского баланса (публикуемая форма), являющиеся источниками элементов капитала
1	2	3	4	5	6
Источники базового капитала					
1	Уставный капитал и эмиссионный доход, всего, в том числе сформированный:	1.4.3	421202.0000	421202.0000	24, 26
1.1	обыкновенными акциями (долями)		421202.0000	421202.0000	
1.2	привилегированными акциями				
2	Нераспределенная прибыль (убыток):		733640.0000	678263.0000	
2.1	прошлых лет		386334.0000	400063.0000	
2.2	отчетного года		347306.0000	278200.0000	
3	Резервный фонд				
4	Доли уставного капитала, подлежащие поэтапному исключению из расчета собственных средств (капитала)		не применимо	не применимо	
5	Инструменты базового капитала дочерних организаций, принадлежащие третьим сторонам		не применимо	не применимо	
6	Источники базового капитала, итого (строка 1 +/- строка 2 + строка 3 - строка 4 + строка 5)		1154842.0000	1099465.0000	
Показатели, уменьшающие источники базового капитала					
7	Корректировка стоимости финансового инструмента		не применимо	не применимо	
8	Деловая репутация (гудвилл) за вычетом отложенных налоговых обязательств		0.0000	0.0000	
9	Нематериальные активы (кроме деловой репутации и сумм прав по обслуживанию ипотечных кредитов) за вычетом отложенных налоговых обязательств		22546.0000	22945.0000	11
10	Отложенные налоговые активы, зависящие от будущей прибыли		11917.0000	1767.0000	10
11	Резервы хеджирования денежных потоков		не применимо	не применимо	
12	Недосозданные резервы на возможные потери		0.0000	0.0000	
13	Доход от сделок секьюритизации		не применимо	не применимо	
14	Доходы и расходы, связанные с изменением кредитного риска по обязательствам, оцениваемым по справедливой стоимости		не применимо	не применимо	
15	Активы пенсионного плана с установленными выплатами		не применимо	не применимо	
16	Вложения в собственные акции (доли)		0.0000	0.0000	
17	Встречные вложения кредитной организации и финансовой организации в инструменты базового капитала		не применимо	не применимо	
18	Несущественные вложения в инструменты базового капитала финансовых организаций		0.0000	0.0000	
19	Существенные вложения в инструменты базового капитала финансовых организаций		0.0000	0.0000	
20	Права по обслуживанию ипотечных кредитов		не применимо	не применимо	
21	Отложенные налоговые активы, не зависящие от будущей прибыли		0.0000	0.0000	
22	Совокупная сумма существенных вложений и отложенных налоговых активов в части, превышающей 15 процентов от величины базового капитала, всего, в том числе:		0.0000	0.0000	
23	существенные вложения в инструменты базового капитала финансовых организаций		0.0000	0.0000	
24	права по обслуживанию ипотечных кредитов		не применимо	не применимо	
25	отложенные налоговые активы, не зависящие от будущей прибыли		0.0000	0.0000	
26	Иные показатели, уменьшающие источники базового капитала, установленные Банком России		0.0000	0.0000	
27	Отрицательная величина добавочного капитала		0.0000	0.0000	
28	Показатели, уменьшающие источники базового капитала, итого (сумма строк 7-22, 26 и 27)		34463.0000	24712.0000	
29	Вазовый капитал, итого (строка 6 - строка 28)		1120379.0000	1074753.0000	
Источники добавочного капитала					

30	Инструменты добавочного капитала и эмиссионный доход, всего, в том числе:		0.0000	0.0000
31	классифицируемые как капитал		0.0000	0.0000
32	классифицируемые как обязательства		0.0000	0.0000
33	Инструменты добавочного капитала, подлежащие поэтапному исключению из расчета собственных средств (капитала)		0.0000	0.0000
34	Инструменты добавочного капитала дочерних организаций, принадлежащие третьим сторонам, всего, в том числе:	не применимо	не применимо	
35	инструменты добавочного капитала дочерних организаций, подлежащие поэтапному исключению из расчета собственных средств (капитала)	не применимо	не применимо	
36	Источники добавочного капитала, итого (строка 30 + строка 33 + строка 34)		0.0000	0.0000
Показатели, уменьшающие источники добавочного капитала				
37	Вложения в собственные инструменты добавочного капитала		0.0000	0.0000
38	Встречные вложения кредитной организации и финансовой организации в инструменты добавочного капитала	не применимо	не применимо	
39	Несущественные вложения в инструменты добавочного капитала финансовых организаций		0.0000	0.0000
40	Существенные вложения в инструменты добавочного капитала финансовых организаций		0.0000	0.0000
41	Иные показатели, уменьшающие источники добавочного капитала, установленные Банком России		0.0000	0.0000
42	Отрицательная величина дополнительного капитала		0.0000	0.0000
43	Показатели, уменьшающие источники добавочного капитала, итого (сумма строк 37-42)		0.0000	0.0000
44	Добавочный капитал, итого (строка 36 - строка 43)		0.0000	0.0000
45	Основной капитал, итого (строк 29 + строка 44)		1120379.0000	1074753.0000
Источники дополнительного капитала				
46	Инструменты дополнительного капитала и эмиссионный доход		0.0000	0.0000
47	Инструменты дополнительного капитала, подлежащие поэтапному исключению из расчета собственных средств (капитала)		0.0000	0.0000
48	Инструменты дополнительного капитала дочерних организаций, принадлежащие третьим сторонам, всего, в том числе:	не применимо	не применимо	
49	инструменты дополнительного капитала дочерних организаций, подлежащие поэтапному исключению из расчета собственных средств (капитала)	не применимо	не применимо	
50	Резервы на возможные потери	не применимо	не применимо	
51	Источники дополнительного капитала, итого (строка 46 + строка 47 + строка 48 + строка 50)		0.0000	0.0000
Показатели, уменьшающие источники дополнительного капитала				
52	Вложения в собственные инструменты дополнительного капитала		0.0000	0.0000
53	Встречные вложения кредитной организации и финансовой организации в инструменты дополнительного капитала	не применимо	не применимо	
54	Несущественные вложения в инструменты дополнительного капитала и иные инструменты, обеспечивающие общую способность к поглощению убытков финансовых организаций		0.0000	0.0000
54a	вложения в иные инструменты, обеспечивающие общую способность к поглощению убытков финансовых организаций		0.0000	0.0000
55	Существенные вложения в инструменты дополнительного капитала и иные инструменты, обеспечивающие общую способность к поглощению убытков финансовых организаций		0.0000	0.0000
56	Иные показатели, уменьшающие источники дополнительного капитала, установленные Банком России, всего, в том числе:		0.0000	0.0000
56.1	просроченная дебиторская задолженность длительностью свыше 30 календарных дней		0.0000	0.0000
56.2	превышение совокупной суммы кредитов, банковских гарантий и поручительств, предоставленных своим акционерам (участникам) и инсайдерам, над ее максимальным размером		0.0000	0.0000
56.3	вложения в создание и приобретение основных средств и материальных запасов		0.0000	0.0000
56.4	разница между действительной стоимостью доли, причитающейся вышедшим из общества участникам, и стоимостью, по которой доля была реализована другому участнику		0.0000	0.0000
57	Показатели, уменьшающие источники дополнительного капитала, итого (сумма строк с 52 по 56)		0.0000	0.0000
58	Дополнительный капитал, итого (строка 51 - строка 57)		0.0000	0.0000
59	Собственные средства (капитал), итого (строка 45 + строка 58)		1120379.0000	1074753.0000
60	Активы, взвешенные по уровню риска:	x	x	x
60.1	необходимые для определения достаточности базового капитала	1697158.6750	2528280.5772	
60.2	необходимые для определения достаточности основного капитала	1697158.6750	2528280.5772	
60.3	необходимые для определения достаточности собственных средств (капитала)	1697158.6750	2528280.5772	
Показатели достаточности собственных средств (капитала) и надбавки к нормативам достаточности собственных средств (капитала), процент				
61	Достаточность базового капитала (строка 29 : строка 60.1)		66.0150	42.5092
62	Достаточность основного капитала (строка 45 : строка 60.2)		66.0150	42.5092
63	Достаточность собственных средств (капитала) (строка 59 : строка 60.3)		66.0150	42.5092
64	Надбавки к нормативу достаточности базового капитала, всего, в том числе:		2.5000	2.2500
65	надбавка поддержания достаточности капитала		2.5000	2.2500
66	антициклическая надбавка	не применимо	не применимо	
67	надбавка за системную значимость	не применимо	не применимо	
68	Базовый капитал, доступный для направления на поддержание надбавок к нормативам достаточности собственных средств (капитала)		57.4497	34.5092
Нормативы достаточности собственных средств (капитала), процент				
69	Норматив достаточности базового капитала		не применимо	4.5000
70	Норматив достаточности основного капитала		не применимо	6.0000

71	Норматив достаточности собственных средств (капитала)	8.0000	не применимо	8.0000
Показатели, не превышающие установленные пороги существенности и не принимаемые в уменьшение источников капитала				
72	Несущественные вложения в инструменты капитала и иные инструменты, обеспечивающие общую способность к поглощению убытков финансовых организаций	0.0000	0.0000	
73	Существенные вложения в инструменты базового капитала финансовых организаций	0.0000	0.0000	
74	Права по обслуживанию ипотечных кредитов	не применимо	не применимо	
75	Отложенные налоговые активы, не зависящие от будущей прибыли	0.0000	0.0000	
Ограничения на включение в расчет дополнительного капитала резервов на возможные потери				
76	Резервы на возможные потери, включаемые в расчет дополнительного капитала, в отношении позиций, для расчета кредитного риска по которым применяется стандартизованный подход	не применимо	не применимо	
77	Ограничения на включение в расчет дополнительного капитала сум резервов на возможные потери при использовании стандартизованного подхода	не применимо	не применимо	
78	Резервы на возможные потери, включаемые в расчет дополнительного капитала, в отношении позиций, для расчета кредитного риска по которым применяется подход на основе внутренних моделей	не применимо	не применимо	
79	Ограничения на включение в расчет дополнительного капитала сум резервов на возможные потери при использовании подхода на основе внутренних моделей	не применимо	не применимо	
Инструменты, подлежащие поэтапному исключению из расчета собственных средств (капитала) (применяется с 1 января 2018 года по 1 января 2022 года)				
80	Текущее ограничение на включение в состав источников базового капитала инструментов, подлежащих поэтапному исключению из расчета собственных средств (капитала)	0.0000	0.0000	
81	Часть инструментов, не включенная в состав источников базового капитала вследствие ограничения	0.0000	0.0000	
82	Текущее ограничение на включение в состав источников добавочного капитала инструментов, подлежащих поэтапному исключению из расчета собственных средств (капитала)	0.0000	0.0000	
83	Часть инструментов, не включенная в состав источников добавочного капитала вследствие ограничения	0.0000	0.0000	
84	Текущее ограничение на включение в состав источников дополнительного капитала инструментов, подлежащих поэтапному исключению из расчета собственных средств (капитала)	0.0000	0.0000	
85	Часть инструментов, не включенная в состав источников дополнительного капитала вследствие ограничения	0.0000	0.0000	

Примечание.

Сведения о данных бухгалтерского баланса, являющихся источниками для составления раздела 1 Отчета, приведены в таблице 3 раздела I "Информация о структуре собственных средств (капитала)" информации о применяемых процедурах управления рисками и капиталом, раскрытой

Раздел 1(1). Информация об уровне достаточности капитала

Номер строки	Наименование инструмента (показателя)	Номер пояснения	Стоимость инструмента (величина показателя) на отчетную дату, тыс.руб.	Стоимость инструмента (величина показателя) на начало отчетного года, тыс.руб.
1	2	3	4	5
1	Уставный капитал и эмиссионный доход, всего, в том числе сформированный:			
1.1	обыкновенными акциями (долями)			
1.2	привилегированными акциями			
2	Нераспределенная прибыль (убыток):			
2.1	прошлых лет			
2.2	отчетного года			
3	Резервный фонд			
4	Источники базового капитала, итого (строка 1 +/- строка 2 + строка 3)			
5	Показатели, уменьшающие источники базового капитала, всего, в том числе:			
5.1	недосозданные резервы на возможные потери			
5.2	вложения в собственные акции (доли)			
5.3	отрицательная величина добавочного капитала			
6	Базовый капитал (строка 4 - строка 5)			
7	Источники добавочного капитала			
8	Показатели, уменьшающие источники добавочного капитала, всего, в том числе:			
8.1	вложения в собственные инструменты добавочного капитала			
8.2	отрицательная величина дополнительного капитала			
9	Добавочный капитал, итого (строка 7 - строка 8)			
10	Основной капитал, итого (строка 6 + строка 9)			
11	Источники дополнительного капитала, всего, в том числе:			
11.1	Резервы на возможные потери			
12	Показатели, уменьшающие источники дополнительного капитала, всего, в том числе:			
12.1	вложения в собственные инструменты дополнительного капитала			
12.2	просроченная дебиторская задолженность длительностью свыше 30 календарных дней			
12.3	превышение совокупной суммы кредитов, банковских гарантий и поручительств, предоставленных своим акционерам (участникам) и инсайдерам, над ее максимальным размером			
12.4	вложения в сооружение и приобретение основных средств и материальных запасов			
12.5	разница между действительной стоимостью доли, причитающейся вышедшим из общества участникам, и стоимостью, по которой доля была реализована другому			

	участнику				
13	Дополнительный капитал, итого (строка 11 - строка 12)				
14	Собственные средства (капитал), итого (строка 10 + строка 13)				
15	Активы, взвешенные по уровню риска		X	X	
15.1	необходимые для определения достаточности основного капитала				
15.2	необходимые для определения достаточности собственных средств (капитала)				

Раздел 2. Сведения о величине кредитного, операционного и рыночного рисков, покрываемых капиталом

Подраздел 2.1. Кредитный риск

Номер строки	Наименование показателя	Номер пояснения	Данные на отчетную дату, тыс. руб.			Данные на начало отчетного года, тыс. руб.		
			стоимость активов (инструментов), оцененных по стандартизированному подходу	стоимость активов (инструментов), за вычетом сформированных резервов на возможные потери	стоимость активов (инструментов), за вычетом сформированных резервов на возможные потери	стоимость активов (инструментов), за вычетом сформированных резервов на возможные потери	стоимость активов (инструментов), за вычетом сформированных резервов на возможные потери	стоимость активов (инструментов), за вычетом сформированных резервов на возможные потери
1	2	3	4	5	6	7	8	9
1	Кредитный риск по активам, отраженным на балансовых счетах, всего, в том числе:							
1.1	активы с коэффициентом риска <1> 0 процентов							
1.2	активы с коэффициентом риска 20 процентов							
1.3	активы с коэффициентом риска 50 процентов							
1.4	активы с коэффициентом риска 100 процентов							
1.5	активы - кредитные требования и другие требования к центральным банкам или правительствам стран, имеющих страновую оценку "7" (2), с коэффициентом риска 150 процентов							
2	активы с иными коэффициентами риска, всего, в том числе:	X	X	X	X	X	X	X
2.1	с пониженными коэффициентами риска, всего, в том числе:							
2.1.1	ипотечные судам с коэффициентом риска 35 процентов							
2.1.2	ипотечные судам с коэффициентом риска 50 процентов							
2.1.3	ипотечные судам с коэффициентом риска 70 процентов							
2.1.4	ипотечные и иные судам, в том числе предоставленные субъектам малого и среднего предпринимательства, с коэффициентом риска 75 процентов							
2.1.5	требования участников клиринга							
2.2	с повышенными коэффициентами риска, всего, в том числе:							
2.2.1	с коэффициентом риска 110 процентов							
2.2.2	с коэффициентом риска 130 процентов							
2.2.3	с коэффициентом риска 150 процентов							
2.2.4	с коэффициентом риска 250 процентов							
2.2.5	с коэффициентом риска 300 процентов							
2.2.6	с коэффициентом риска 1250 процентов, всего, в том числе:							
2.2.6.1	по ссылкам по услуге ипотечным агентам или специализированным организациям (кредитным брокерам), в том числе удостоверяемые закладными							
3	Кредиты на потребительские цели, всего, в том числе:							
3.1	с коэффициентом риска 110 процентов							
3.2	с коэффициентом риска 120 процентов							
3.3	с коэффициентом риска 140 процентов							
3.4	с коэффициентом риска 170 процентов							
3.5	с коэффициентом риска 200 процентов							
3.6	с коэффициентом риска 300 процентов							
3.7	с коэффициентом риска 600 процентов							
4	Кредитный риск по условиям обязательств кредитного характера, всего, в том числе:							
4.1	по финансовым инструментам с высоким риском							
4.2	по финансовым инструментам со средним риском							
4.3	по финансовым инструментам с низким риском							
4.4	по финансовым инструментам без риска							
5	Кредитный риск по производным финансовым инструментам			X			X	

<1> Классификация активов по группам риска произведена в соответствии с пунктом 2.3 Инструкции Банка России № 150-И.
 <2> Страновые оценки указаны в соответствии с классификацией экспортных кредитных агентств, участвующих в Соглашении стран - членов Организации экономического сотрудничества и развития (ОЭСР) "Об основных принципах предоставления и использования экспортных кредитов, имеющих официальную поддержку" (информация о страновых оценках размещается на официальном сайте ОЭСР России в информационно-телекоммуникационной сети "Интернет").

Подраздел 2.2. Операционный риск

Номер строки	Наименование показателя	Номер пояснения	тыс. руб. (кол-во)	
			Данные на отчетную дату	Данные на начало отчетного года
1	2	3	4	5
6	Операционный риск, всего, в том числе:			
6.1	доходы для целей расчета капитала на покрытие операционного риска, всего, в том числе:			
6.1.1	чистые процентные доходы			
6.1.2	чистые непроцентные доходы			
6.2	количество лет, предшествующих дате расчета величины операционного риска			

Подраздел 2.3. Рыночный риск

тыс. руб.

Номер строки	Наименование показателя	Номер пояснения	Данные на отчетную дату	Данные на начало отчетного года
1	2	3	4	5
17	Совокупный рыночный риск, всего, в том числе:			
17.1	процентный риск			
17.2	фондовый риск			
17.3	валютный риск			
17.4	товарный риск			

Раздел 3. Сведения о величине отдельных видов активов, условных обязательств кредитного характера и сформированных резервов на возможные потери

Подраздел 3.1. Информация о величине резервов на возможные потери по ссудам и иным активам

Номер строки	Наименование показателя	Номер пояснения	Данные на отчетную дату	Прирост (+)/ снижение (-) за отчетный период	Данные на начало отчетного года
1	2	3	4	5	6
1	фактически сформированные резервы на возможные потери, всего, в том числе:				
1.1	по ссудам, ссудной и приравненной к ней задолженности				
1.2	по иным балансовым активам, по которым существует риск понесения потерь, и прочим потерям				
1.3	по условным обязательствам кредитного характера и ценным бумагам, права на которые удостоверяются депозитарными, не удовлетворяющими критериям Банка России, отраженным на внебалансовых счетах				
1.4	под операции с резидентами офшорных зон				

Подраздел 3.2. Сведения об активах и условных обязательствах кредитного характера, классифицированных на основании решения уполномоченного органа управления (органа) кредитной организации в более высокую категорию качества, чем это вытекает из формализованных критериев оценки кредитного риска

Номер строки	Наименование показателя	Сумма требований, тыс. руб.	Сформированный резерв на возможные потери		Изменение объемов сформированных резервов	
			в соответствии с минимальными требованиями, установленными Положениями Банка России № 590-П и № 611-П	по решению уполномоченного органа	тыс. руб.	процент
1	2	3	4	5	6	7
1	Требования к контрагентам, имеющим признаки, свидетельствующие о возможном отсутствии у них реальной деятельности, всего, в том числе:					
1.1	ссуды					
2	Реструктурированные ссуды					
3	Ссуды, предоставленные заемщикам для погашения долга по ранее предоставленным ссудам					
4	Ссуды, использованные для предоставления займов третьим лицам и погашения ранее имевшихся обязательств других заемщиков, всего, в том числе:					
4.1	перед отчитывающейся кредитной организацией					
5	Ссуды, использованные для приобретения и (или) погашения эмиссионных ценных бумаг					
6	Ссуды, использованные для осуществления вложений в уставные капиталы других юридических лиц					
7	Ссуды, возникшие в результате прекращения ранее существовавших обязательств заемщика новацией или отступным					
8	Основные обязательства кредитного характера перед контрагентами, имеющими признаки, свидетельствующие о возможном отсутствии у них реальной деятельности					

Подраздел 3.3. Информация о ценных бумагах, права на которые удостоверяются депозитариями, резервы на возможные потери по которым формируются в соответствии с Указанием Банка России № 2732-У

Номер строки	Наименование показателя	Балансовая стоимость ценных бумаг	Справедливая стоимость ценных бумаг	Сформированный резерв на возможные потери		
				в соответствии с Положением Банка России № 611-П	в соответствии с Указанием Банка России № 2732-У	итого
1	2	3	4	5	6	7
1.	Ценные бумаги, всего, в том числе:					
1.1	права на которые удостоверяются иностранными депозитариями					
2.	Долевые ценные бумаги, всего, в том числе:					
2.1	права на которые удостоверяются иностранными депозитариями					
3.	Долговые ценные бумаги, всего, в том числе:					
3.1	права на которые удостоверяются иностранными депозитариями					

Подраздел 3.4 Сведения об обремененных и необремененных активах

Номер строки	Наименование показателя	Балансовая стоимость обремененных активов		Балансовая стоимость необремененных активов	
		всего	в том числе по обязательствам перед Банком России	всего	в том числе пригодных для предоставления в качестве обеспечения Банку России
1	2	3	4	5	6
1	Всего активов, в том числе:				
2	Долевые ценные бумаги, всего, в том числе:				
2.1	кредитных организаций				
2.2	юридических лиц, не являющихся кредитными организациями				
3	Долговые ценные бумаги, всего, в том числе:				
3.1	кредитных организаций				
3.2	юридических лиц, не являющихся кредитными организациями				

Банковская отчетность		
Код территории по ОКАТО	Код кредитной организации (филиала) по ОКПО	регистрационный номер (/порядковый номер)
45	93316747	34 60

ОТЧЕТ ОБ ИЗМЕНЕНИЯХ В КАПИТАЛЕ КРЕДИТНОЙ ОРГАНИЗАЦИИ
(публикуемая форма)
на 01.01.2021 года

Полное или сокращенное фирменное наименование кредитной организации
Общество с ограниченной ответственностью "Америкэн Экспресс Банк"
/ ООО "Америкэн Экспресс Банк"

Адрес (место нахождения) кредитной организации 119048 г.Москва, ул.Усачева д.33, стр 1

Код формы по ОКУД 0409810

Квартальная (Годовая)

[illegible]

Банковская отчетность			
-----+			
Код территории		Код кредитной организации (филиала)	
по ОКATO		по ОКПО	регистрационный номер
			(/порядковый номер)
45		93316747	3460
-----+			

СВЕДЕНИЯ ОБ ОБЯЗАТЕЛЬНЫХ НОРМАТИВАХ, НОРМАТИВЕ ФИНАНСОВОГО РЫЧАГА
И НОРМАТИВЕ КРАТКОСРОЧНОЙ ЛИКВИДНОСТИ
(публикуемая форма)
на 01.01.2021 года

Полное или сокращенное фирменное наименование кредитной организации
(головной кредитной организации банковской группы) Общество с ограниченной ответственностью "Америкэн Экспресс Банк"
/ ООО "Америкэн Экспресс Банк"

Адрес (место нахождения) кредитной организации
(головной кредитной организации банковской группы) 119048 г.Москва, ул.Усачева д.33, стр 1

Код формы по ОКУД 0409813

Квартальная (Годовая)

Раздел 1. Сведения об основных показателях деятельности кредитной организации (банковской группы)

Номер строки	Наименование показателя	Номер пояснения	Фактическое значение				
			на отчетную дату	на дату, отстоящую на один квартал от отчетной	на дату, отстоящую на два квартала от отчетной	на дату, отстоящую на три квартала от отчетной	на дату, отстоящую на четыре квартала от отчетной
1	2	3	4	5	6	7	8
КАПИТАЛ, тыс.руб.							
1	Базовый капитал	1120379	1074365	1076040	1066281	1074753	
1a	Базовый капитал при полном применении модели ожидаемых кредитных убытков без учета влияния переходных мер	1136513	1071944	1073619	1063894	1072332	
2	Основной капитал	1120379	1074365	1076040	1066281	1074753	
2a	Основной капитал при полном применении модели ожидаемых кредитных убытков	1136513	1071944	1073619	1063894	1072332	
3	Собственные средства (капитал)	1120379	1074369	1092988	1066281	1074753	
3a	Собственные средства (капитал) при полном применении модели ожидаемых кредитных убытков	1136513	1071948	1088873	1063894	1072332	
АКТИВЫ, взвешенные по уровню риска, тыс.руб.							
4	Активы, взвешенные по уровню риска	1697158.7	1531050.0	1294102.3	2182033.1	2528280.6	
НОРМАТИВЫ ДОСТАТОЧНОСТИ КАПИТАЛА, процент							
5	Норматив достаточности базового капитала H1.1 (H20.1)	66.015	70.172	83.15	48.866	42.509	
5a	Норматив достаточности базового капитала при полном применении модели ожидаемых кредитных убытков	66.966	70.014	82.962	48.757	41.553	

21	Норматив мгновенной ликвидности Н2		105.591		149.511		242.051		184.718		72.214							
22	Норматив текущей ликвидности Н3		104.907		149.739		231.231		90.853		80.951							
23	Норматив долгосрочной ликвидности Н4																	
24	Норматив максимального размера риска на одного заемщика или группу связанных заемщиков Н6 (Н21)		максимальное значение	количество нарушений	длительность	максимальное значение	количество нарушений	длительность	максимальное значение	количество нарушений	длительность	максимальное значение	количество нарушений	длительность	максимальное значение	количество нарушений	длительность	
			12.89			12.47			13.17			18			18.15			
25	Норматив максимального размера крупных кредитных рисков Н7 (Н22)		68.879		54.167		58.632		127.971		143.908							
26	Норматив совокупной величины риска по инсайдерам Н10.1																	
27	Норматив использования собственных средств (капитала) для приобретения акций (долей) других юридических лиц Н12 (Н23)																	
28	Норматив максимального размера риска на связанное с банком лицо (группу связанных с банком лиц) Н25		максимальное значение	количество нарушений	длительность	максимальное значение	количество нарушений	длительность	максимальное значение	количество нарушений	длительность	максимальное значение	количество нарушений	длительность	максимальное значение	количество нарушений	длительность	
29	Норматив достаточности совокупных ресурсов центрального контрагента Н2цк																	
30	Норматив достаточности индивидуального клирингового обеспечения центрального контрагента Н3цк																	
31	Норматив ликвидности центрального контрагента Н4цк																	
32	Норматив максимального размера риска концентрации Н5цк																	
33	Норматив ликвидности небанковской кредитной организации, имеющей право на осуществление переводов денежных средств без открытия банковских счетов и связанных с ними иных банковских операций Н15.1																	
34	Норматив максимальной совокупной величины кредитов клиентам - участникам расчетов на завершение расчетов Н16																	
35	Норматив предоставления РИКО от своего имени и за свой счет кредитов заемщикам, кроме клиентов - участников расчетов Н16.1																	
36	Норматив максимального размера вексельных обязательств расчетных небанковских кредитных организаций Н16.2																	
37	Норматив минимального соотношения размера ипотечного покрытия и объема эмиссии облигаций с ипотечным покрытием Н18																	

Раздел 2. Информация о расчете норматива финансового рычага (Н1.4)

Подраздел 2.1 Расчет размера балансовых активов и внебалансовых требований под риском для расчета норматива финансового рычага (Н1.4)

Номер строки	Наименование показателя	Номер пояснения	Сумма, тыс. руб.
1	2	3	4

1	Размер активов в соответствии с бухгалтерским балансом (публикуемая форма), всего		1687738
2	Поправка в части вложений в капитал кредитных, финансовых, страховых или иных организаций, отчетные данные которых включаются в консолидированную финансовую отчетность, но не включаются в расчет величины собственных средств (капитала), обязательных нормативов и размеров (лимитов) открытых валютных позиций банковской группы		Неприменимо для отчетности кредитной организации как юридического лица
3	Поправка в части филиалирных активов, отражаемых в соответствии с правилами бухгалтерского учета, но не включаемых в расчет норматива финансового рычага		0
4	Поправка в части производных финансовых инструментов (ПФИ)		0
5	Поправка в части операций кредитования ценными бумагами		0
6	Поправка в части приведения к кредитному эквиваленту условных обязательств кредитного характера		502845
7	Прочие поправки		55481
8	Величина балансовых активов и внебалансовых требований под риском с учетом поправок для расчета норматива финансового рычага, итого		2135102

Раздел 2.2 Расчет норматива финансового рычага (Н1.4)

Номер строки	Наименование показателя	Номер пояснения	Сумма, тыс. руб.
1	2	3	4
	Риск по балансовым активам		
1	Величина балансовых активов, всего		1733403.00
2	Уменьшающая поправка на сумму показателей, принимаемых в уменьшение величины источников основного капитала		34463.00
3	Величина балансовых активов под риском с учетом поправки (разность строк 1 и 2), всего		1698940.00
	Риск по операциям с ПФИ		
4	Текущий кредитный риск по операциям с ПФИ (за вычетом полученной вариационной маржи и (или) с учетом неттинга позиций, если применимо), всего		0.00
5	Потенциальный кредитный риск на контрагента по операциям с ПФИ, всего		0.00
6	Поправка на размер номинальной суммы предоставленного обеспечения по операциям с ПФИ, подлежащей списанию с баланса		неприменимо
7	Уменьшающая поправка на сумму перечисленной вариационной маржи в установленных случаях		0.00
8	Поправка в части требований банка - участника клиринга к центральному контрагенту по исполнению сделок клирингом		0.00
9	Поправка для учета кредитного риска в отношении базисного актива по выпущенным кредитным ПФИ		0.00
10	Уменьшающая поправка в части выпущенных кредитных ПФИ		0.00

6	операционные депозиты								
7	депозиты, не относящиеся к операционным (прочие депозиты)								
8	необеспеченные долговые обязательства								
9	Денежные средства клиентов, привлеченные под обеспечение	X		X		X		X	
10	Дополнительно ожидаемые оттоки денежных средств, всего, в том числе:								
11	по производным финансовым инструментам и в связи с потенциальной потребностью во внесении дополнительного обеспечения								
12	связанные с потерей фондирования по обеспеченным долговым инструментам								
13	по обязательствам банка по неиспользованным безотзывным и условно отзывным кредитным линиям и линиям ликвидности								
14	Дополнительно ожидаемые оттоки денежных средств по прочим договорным обязательствам								
15	Дополнительно ожидаемые оттоки денежных средств по прочим условным обязательствам								
16	Суммарный отток денежных средств, итого (строка 2 + строка 5 + строка 9 + строка 10 + строка 14 + строка 15)	X		X		X		X	
ОЖИДАЕМЫЕ ПРИТОКИ ДЕНЕЖНЫХ СРЕДСТВ									
17	По операциям предоставления денежных средств под обеспечение ценными бумагами, включая операции обратного репо								
18	По договорам без нарушения контрактных сроков исполнения обязательств								
19	Прочие притоки								
20	Суммарный приток денежных средств, итого (строка 17 + строка 18 + строка 19)								
СУММАРНАЯ СКОРРЕКТИРОВАННАЯ СТОИМОСТЬ									
21	БЛА за вычетом корректировок, рассчитанных с учетом ограничений на максимальную величину БЛА-2Б и БЛА-2	X		X		X		X	
22	Чистый ожидаемый отток денежных средств	X		X		X		X	
23	Норматив краткосрочной ликвидности банковской группы (Н26), кредитной организации (Н27), процент	X		X		X		X	

Заместитель Председателя Правления

Главный бухгалтер

30.04.2021



Казаков С.В.

Артемкина Е.



Банковская отчетность		
Код территории по ОКATO	Код кредитной организации (филиала) по ОКПО	регистрационный номер (/порядковый номер)
45	93316747	3460

ОТЧЕТ О ДВИЖЕНИИ ДЕНЕЖНЫХ СРЕДСТВ
(публикуемая форма)
на 01.01.2021 года

Полное или сокращенное фирменное наименование кредитной организации
Общество с ограниченной ответственностью "Американ Экспресс Банк"
/ ООО "Американ Экспресс Банк"

Адрес (место нахождения) кредитной организации 119048 г.Москва, ул.Усачева д.33, стр 1

Код формы по ОКУД 0409814

Квартальная (Годовая)

Номер строки	Наименования статей	Номер пояснения	Денежные потоки за отчетный период, тыс. руб.	Денежные потоки за соответствующий отчетный период года, предшествующего отчетному году, тыс. руб.
1	2	3	4	5
1	Чистые денежные средства, полученные от (использованные в) операционной деятельности			
1.1	Денежные средства, полученные от (использованные в) операционной деятельности до изменений в операционных активах и обязательствах, всего, в том числе:	1.4.4	-87657	72362
1.1.1	проценты полученные		30753	46684
1.1.2	проценты уплаченные		-38372	-52883
1.1.3	комиссии полученные		183109	382162
1.1.4	комиссии уплаченные		-83179	-157151
1.1.5	доходы за вычетом расходов по операциям с финансовыми активами, оцениваемыми по справедливой стоимости через прибыль или убыток, через прочий совокупный доход		0	0
1.1.6	доходы за вычетом расходов по операциям с ценными бумагами, оцениваемыми по амортизированной стоимости		0	0
1.1.7	доходы за вычетом расходов по операциям с иностранной валютой		0	0
1.1.8	прочие операционные доходы		186799	173956
1.1.9	операционные расходы		-345409	-282948
1.1.10	расход (возмещение) по налогам		-21358	-37458
1.2	Прирост (снижение) чистых денежных средств от операционных активов и обязательств, всего, в том числе:		-78359	47777
1.2.1	чистый прирост (снижение) по обязательным резервам на счетах в Банке России		66083	-14512
1.2.2	чистый прирост (снижение) по финансовым активам, оцениваемым по справедливой стоимости через прибыль или убыток		0	0
1.2.3	чистый прирост (снижение) по ссудной задолженности		897325	153025
1.2.4	чистый прирост (снижение) по прочим активам		-2653	-2037
1.2.5	чистый прирост (снижение) по кредитам, депозитам и прочим средствам Банка России		0	0
1.2.6	чистый прирост (снижение) по средствам других кредитных организаций		-3371	1114
1.2.7	чистый прирост (снижение) по средствам клиентов, не являющихся кредитными организациями		-796650	73495
1.2.8	чистый прирост (снижение) по финансовым обязательствам, оцениваемым по справедливой стоимости через прибыль или убыток		0	0
1.2.9	чистый прирост (снижение) по выпущенным долговым обязательствам		0	0
1.2.10	чистый прирост (снижение) по прочим обязательствам		-239093	-163308
1.3	Итого (сумма строк 1.1 и 1.2)		-166016	120139
2	Чистые денежные средства, полученные от (использованные в) инвестиционной деятельности			
2.1	Приобретение финансовых активов, оцениваемых по справедливой стоимости через прочий совокупный доход		0	0
2.2	Выручка от реализации и погашения финансовых активов, оцениваемых по справедливой стоимости через прочий совокупный доход		0	0

2.3	Приобретение ценных бумаг, оцениваемых по амортизированной стоимости		0	0
2.4	Выручка от погашения ценных бумаг, оцениваемых по амортизированной стоимости		0	0
2.5	Приобретение основных средств, нематериальных активов и материальных запасов		-61434	-13319
2.6	Выручка от реализации основных средств, нематериальных активов и материальных запасов		261	-223
2.7	Дивиденды полученные		0	0
2.8	Итого (сумма строк с 2.1 по 2.7)		-61173	-13542
3	Чистые денежные средства, полученные от (использованные в) финансовой деятельности			
3.1	Взносы акционеров (участников) в уставный капитал		149048	0
3.2	Приобретение собственных акций (долей), выкупленных у акционеров (участников)		0	0
3.3	Продажа собственных акций (долей), выкупленных у акционеров (участников)		0	0
3.4	Выплаченные дивиденды		0	0
3.5	Итого (сумма строк с 3.1 по 3.4)		149048	0
4	Влияние изменений курсов иностранных валют, установленных Банком России, на денежные средства и их эквиваленты		285	-1216
5	Прирост (использование) денежных средств и их эквивалентов		-77856	105381
5.1	Денежные средства и их эквиваленты на начало отчетного года		158965	53584
5.2	Денежные средства и их эквиваленты на конец отчетного периода	1.4.5	81109	158965

Заместитель Председателя Правления

Каженас С.Е.

Главный бухгалтер

Артамонова Е.В.

30.04.2021



**ПОЯСНИТЕЛЬНАЯ ИНФОРМАЦИЯ
К БУХГАЛТЕРСКОЙ (ФИНАНСОВОЙ)
ОТЧЕТНОСТИ ООО «АМЕРИКЭН ЭКСПРЕСС БАНК»
ЗА 2020 ГОД**

1.1	Существенная информация о кредитной организации.....	3
1.2	Краткая характеристика деятельности кредитной организации	3
1.3	Краткий обзор основ подготовки отчетности и основных положений учетной политики	4
1.4	Сопроводительная информация к формам бухгалтерской отчетности	15
1.4.1	Сопроводительная информация к бухгалтерскому балансу	15
1.4.1.1	Денежные средства	15
1.4.1.2	Чистая ссудная задолженность	16
1.4.1.3	Основные средства, нематериальные активы и материальные запасы	19
1.4.1.4	Договоры аренды	20
1.4.1.5	Прочие активы	21
1.4.1.6	Остатки средств на счетах кредитных организаций	21
1.4.1.7	Средства клиентов, не являющихся кредитными организациями	22
1.4.1.8	Прочие обязательства	23
1.4.1.9	Собственные средства	23
1.4.1.10	Внебалансовые обязательства кредитной организации:	24
1.4.2	Сопроводительная информация к отчету о финансовых результатах.....	25
1.4.2.1	Комиссионные доходы и расходы	25
1.4.2.2	Процентные доходы, расходы	25
1.4.2.3	Данные об объеме сформированных (доначисленных) и восстановленных резервов.	26
1.4.2.4	Прочие операционные доходы	27
1.4.2.5	Чистые расходы от переоценки иностранной валюты.....	27
1.4.2.6	Расходы по налогу на прибыль	27
1.4.2.7	Информация об основных компонентах расхода (дохода) по налогу	27
1.4.2.8	Операционные расходы	28
1.4.3	Сопроводительная информация к отчету об уровне достаточности капитала.....	29
1.4.4	Сопроводительная информация к отчету о движении денежных средств.....	34
1.4.5	Справедливая стоимость финансовых инструментов.....	35
1.5	Информация о принимаемых кредитной организацией рисках, процедурах их оценки, управления рисками и капиталом	39
1.5.1	Информация о принимаемых кредитной организацией рисках, способах их выявления, измерения, мониторинга и контроля	39
1.5.2	Краткий обзор рисков, связанных с различными банковскими операциями, характерными для данной кредитной организации	43
1.5.2.1	Кредитный риск.....	43
1.5.2.2	Рыночный риск.....	48
1.5.2.3	Правовой риск.....	51
1.5.2.4	Регуляторный риск	51
1.5.2.5	Операционный риск.....	52
1.5.2.6	Риск ликвидности.....	54
1.5.2.7	Процентный риск банковской книги.....	57
1.5.2.8	Информация об оплате труда.	57
1.5.2.9	Географическая концентрация рисков	58
1.5.3	Раскрытие информации согласно Указанию Банка России от 7 августа 2017 г. N 4482-У "О форме и порядке раскрытия кредитной организацией (головной кредитной организацией банковской группы) информации о принимаемых рисках, процедурах их оценки, управления рисками и капиталом" (далее – Указание Банка России N4482-У).....	59
1.6	Информация об операциях со связанными с кредитной организацией сторонами	60
1.7	Информация о выплатах основному управленческому персоналу кредитной организации.	62
1.8	Условные налоговые обязательства	64
1.9	Сведения об основных корректирующих и некорректирующих событиях после отчетной даты	65

Общество с ограниченной ответственностью «Америкэн Экспресс Банк»

119048, Москва, улица Усачева, 33, стр. 1

1.1 Существенная информация о кредитной организации

Данная пояснительная информация к годовой отчетности (далее - пояснительная информация) является составной частью годовой отчетности, обеспечивающей раскрытие дополнительной существенной информации о кредитной организации, непосредственно не представленной в составе форм годовой отчетности.

Пояснительная информация представлена в тысячах российских рублей (тыс. руб.), если не указано иное.

Годовая отчетность за 2020 год была утверждена к выпуску решением единственного участника Корпорацией «Америкэн Экспресс Компани», созданной и существующей в соответствии с законодательством штата Нью-Йорк, США 30 апреля 2021 года.

Пандемия коронавируса (COVID-19), вспышка которого произошла в первом квартале 2020 года, предполагает различные меры по предотвращению, сдерживанию и подавлению ее распространения, включая транспортные ограничения, временное закрытие различных организаций, ограничения на проведения собраний и встреч, карантин и изоляцию. В марте 2020 года произошло резкое падение нефтяных котировок на фоне провала переговоров о сокращении нефтедобычи в рамках сделки ОПЕК+. Пандемия коронавируса и снижение цен на нефть вызвали изменение курсов валют, падение котировок на финансовых рынках. Происходящие колебания на финансовых рынках (на валютном рынке и рынке ценных бумаг) не оказали существенного влияния на деятельность Банка вследствие сбалансированности активов и пассивов в иностранных валютах и отсутствии вложений в ценные бумаги.

Тем не менее, общая ситуация в мире и России оказала влияние на клиентов Банка, что повлияло и на его деятельность. В частности, привела к снижению доходов от предоставления услуг клиентам в рамках цифровой экономики (эмиссия и обслуживание банковских карт, мобильная коммерция и эквайринг), от операций с иностранной валютой и расчётно-кассового обслуживания.

Основными факторами снижения доходов по данным операциям стали:

снижение активности клиентов в период пандемии (как физических, так и юридических лиц);

изменилась структура расчетов клиентов – преобладание бесконтактных способов оплаты, что повлекло рост авторизационных комиссий международных платёжных систем.

Вместе с тем такое влияние на деятельность Банка и его крупных дебиторов не оценивается как существенное. Банк соблюдает все установленные нормативы для банков с универсальной лицензией, обладает достаточным запасом капитала и ликвидности для устойчивого функционирования. Банк имеет стабильную клиентскую базу, сформированную на долгосрочный период. Соответственно, отсутствует существенная неопределенность в отношении способности Банка продолжать свою деятельность непрерывно.

Банк продолжает осуществлять свою деятельность в штатном режиме, благодаря своевременно принятым управленческим решениям. Для значительной части сотрудников (за исключением тех, кто непосредственно осуществляет обслуживание клиентов в офисах) организована удалённая работа. Руководством Банка и соответствующими подразделениями осуществляется непрерывный мониторинг текущей ситуации.

1.2 Краткая характеристика деятельности кредитной организации

На 01 января 2021 г. и на 01 января 2020 г. Банк находился в полной собственности American Express Company («АХР»), зарегистрированной в штате Нью-Йорк, США, 100 % акции American Express Company торгуются на нью-йоркской фондовой бирже.

Банк является участником группы American Express Company. Полный перечень участников банковской группы можно найти на сайте <https://ir.americanexpress.com/>

Консолидированная финансовая отчётность банковской группы опубликована на сайте группы American Express Company в сети интернет по адресу: <https://ir.americanexpress.com/Annual-Reports>

Банк не имеет филиалов и отделений и расположен по адресу: 119048, Российская Федерация, г. Москва, ул. Усачева, 33, стр. 1.

Банк зарегистрирован 15 декабря 2005 г.

Основной государственный регистрационный номер: 1057711014800.

Основным видом деятельности Банка является прочее денежное посредничество.

Банк имеет лицензию на осуществление банковских операций № 3460, выданную Банком России 4 февраля 2015 г. без ограничения срока действия, и осуществляет деятельность в соответствии с Федеральным Законом «О банках и банковской деятельности» и другими законодательными актами Российской Федерации (РФ).

Банк 2 июля 2013 г. зарегистрирован в качестве оператора платёжной системы Америкэн Экспресс за регистрационным номером № 0027.

Банк осуществляет следующие виды деятельности:

- выпуск корпоративных кредитных карт «American Express BTA» (от англ. BTA – Business Travel Account) (далее «карта БТА»). Карта БТА – это кредитная банковская карта, выпущенная в российских рублях в электронном виде (без пластикового носителя) Банком по требованию клиента – юридического лица, предназначенная для проведения операций, связанных с оплатой расходов по

организации деловых поездок и встреч, а также рекламных мероприятий, расчеты по которым осуществляются за счет кредита, предоставленного Банком в пределах установленного лимита в соответствии с условиями договора. Карта БТА позволяет клиентам оптимизировать стоимость финансирования благодаря беспроцентному кредиту, предоставляемому на 59 дней компаниям, выполняющим определенные условия соглашения. Доходы Банка включают определенную плату за обработку кредитных карт, начисляемую при осуществлении каждой операции, и проценты к получению, начисляемые на задолженность клиентов;

- выполнение функций оператора платежной системы Америкэн Экспресс в России, платежного клирингового центра, также выполнение функций Центрального платежного клирингового контрагента, расчетного центра. Так же ООО «Америкэн Экспресс Банк» является участником платежной системы как эмитент карт БТА;
- эквайринг авиалиний и агентств делового туризма;
- размещение межбанковских кредитов и депозитов в банках – резидентах и нерезидентах Российской Федерации;
- распространение корпоративных карт American Express, выпущенных American Express Services Europe Limited (AESEL) (Великобритания), являющейся компанией международной банковской группы Америкэн Экспресс;
- содействие в координации работы с другими эквайерами карт Америкэн Экспресс в России по поручению American Express Limited (AEL) (США), являющейся компанией международной банковской группы Америкэн Экспресс.

Банк не является участником системы обязательного страхования вкладов физических лиц в банках Российской Федерации.

Банк является дочерним банком Корпорации «Америкэн Экспресс Компани» (100%), зарегистрированной в штате Нью-Йорк, США.

Уставный капитал Банка сформирован в сумме 377 244 (триста семьдесят семь миллионов двести сорок четыре) тыс. руб. В течении 2020 года отсутствовали изменения в уставном капитале Банка (2019 г.: отсутствовали).

В целом по Банку убыток до налогообложения по итогам работы за 2020 год составил 70 265 тыс. руб. (2019 г.: прибыль 21 887 тыс. руб.). Сумма налогов за 2020 год составила 6 674 тыс. руб., в том числе сумма налога на прибыль составила 0 тыс. руб. (2019 г.: 38 037 тыс. руб., в том числе сумма налога на прибыль 22 486 тыс. руб.)

Чистые процентные доходы за 2020 год увеличились на 16 235 тыс. рублей по сравнению с 2019 годом и составили 10 606 тыс. рублей. При этом в связи с влиянием пандемии коронавирусной инфекции (COVID-19) на экономику Российской Федерации в целом и на сферу туризма и путешествий в частности, произошло сокращение чистого комиссионного дохода в 2020 году на 124 186 тыс. рублей по сравнению с 2019 годом, который составил 100 825 тыс. рублей. Также Банку удалось оптимизировать операционные расходы, которые в 2020 году сократились на 15 200 тыс. рублей по сравнению с 2019 годом, и составили 369 888 тыс. рублей.

Российская Федерация. Экономика Российской Федерации проявляет некоторые характерные особенности, присущие развивающимся рынкам. Экономика страны особенно чувствительна к ценам на нефть и газ. В России продолжают экономические реформы и развитие правовой, налоговой и административной инфраструктуры, которая отвечала бы требованиям рыночной экономики. Стабильность российской экономики будет во многом зависеть от хода этих реформ, а также от эффективности принимаемых правительством мер в сфере экономики, финансовой и денежно-кредитной политики. Негативное влияние на российскую экономику оказывают санкции, введенные против России некоторыми странами. Процентные ставки по операциям в рублях остаются высокими. Совокупность этих факторов привела к снижению доступности капитала и увеличению его стоимости, а также к повышению неопределенности относительно дальнейшего экономического роста, что может негативно повлиять на финансовое положение, результаты деятельности и экономические перспективы Банка. Руководство Банка считает, что оно предпринимает надлежащие меры по поддержанию экономической устойчивости в текущих условиях. Ключевая ставка Центрального банка Российской Федерации снизилась с 6,25% (с 16 декабря 2019 года) до 4,25% (с 27 июля 2020 года).

Деятельность Банка в той или иной степени подвергается различным видам рисков (финансовым, правовым, страновым и региональным, репутационным и др.). В пояснениях к бухгалтерскому балансу и отчету о финансовых результатах раскрыта информация о подверженности Банка рискам и о причинах их возникновения, механизмах управления рисками, а также изменениях по сравнению с предыдущим периодом.

Принятые по итогам рассмотрения годовой отчетности решения о распределении чистой прибыли.

Решение о распределении прибыли по итогам года принимает Единственный Участник. В предшествующие годы выплат дивидендов не осуществлялось. На момент подготовки Пояснительной информации о распределении чистой прибыли по итогам 2020 года не принималось.

1.3 Краткий обзор основ подготовки отчетности и основных положений учетной политики

Банк осуществляет бухгалтерский учет и подготовку финансовой отчетности в соответствии с законодательством Российской Федерации и нормативными актами Банка России.

При формировании пояснительной информации Банк руководствовался законодательством Российской Федерации, Международными стандартами финансовой отчетности (далее - МСФО) и Разъяснениями МСФО, принимаемыми Фондом МСФО, введенными в действие на территории Российской Федерации в соответствии с постановлением Правительства Российской Федерации от 25 февраля 2011 года N 107 "Об утверждении Положения о признании Международных стандартов финансовой отчетности и Разъяснений Международных стандартов финансовой отчетности для применения на территории Российской Федерации" (Собрание законодательства Российской Федерации, 2011, N 10, ст. 1385; 2012, N 6, ст. 680; 2013, N 5, ст. 407; N 36, ст. 4578).

Система ведения бухгалтерского учета Банка и подготовка бухгалтерской (финансовой) отчетности основаны на базовых принципах непрерывности деятельности, отражения доходов и расходов по методу «начисления», постоянства правил бухгалтерского учета и сопоставимости применяемых учетных принципов и правил, осторожности, своевременности отражения операций, раздельного отражения активов и пассивов, преемственности баланса, приоритета содержания над формой и открытости.

Ниже раскрыты детальные принципы и методы оценки и учета отдельных типов существенных операций и событий.

Принципы и методы оценки и учета существенных операций и событий

Банк ведет бухгалтерский учет и составляет финансовую отчетность с учетом следующих принципов:

- имущественной обособленности – активы и обязательства Банка существуют обособленно от активов и обязательств собственников или иных юридических лиц;
- непрерывности деятельности – Банк будет продолжать свою деятельность в обозримом будущем, у Банка отсутствуют намерения существенно сокращать объемы деятельности или ликвидировать бизнес;
- последовательности применения учетной политики – принятая учетная политика применяется последовательно от одного учетного периода к следующему с учетом изменений требований законодательства;
- временной определенности фактов хозяйственной деятельности – все факты хозяйственной деятельности учитываются в том периоде, в котором они имели место, независимо от фактического движения денежных средств, связанных с этими фактами;
- полноты отражения всех фактов хозяйственной деятельности;
- своевременности отражения всех фактов хозяйственной деятельности;
- осмотрительности – Банк с большей готовностью признает расходы и обязательства, чем возможные доходы и активы, не допуская создания скрытых резервов;
- приоритета содержания над формой – Банк отражает факты хозяйственной деятельности исходя из экономического содержания и условий хозяйствования, а не их юридической формы;
- рациональности – Банк ведет рациональный учет исходя из условий хозяйствования и величины Банка.

Банком применяются следующие методы оценки и учета для отдельных видов активов и пассивов, а также доходов и расходов:

Расчеты по операциям, совершаемым с использованием Корпоративной Кредитной Карты «American Express – ВТА»

Карта ВТА – Кредитная банковская карта, выпущенная в рублях РФ в электронном виде (без пластикового носителя) Банком по требованию клиента, предназначенная для проведения операций, связанных с оплатой расходов по организации деловых поездок и встреч, а также рекламных мероприятий, расчеты по которым осуществляются за счет Кредита, предоставленного Банком в пределах установленного Лимита в соответствии с условиями Договора.

Операции, совершаемые с использованием платежных карт, отражаются в бухгалтерском учете по методу начисления.

Все расходы по корпоративным кредитным карточным продуктам, понесенные держателями карт, облагаются комиссией и отражаются в балансе на ежемесячной основе следующей бухгалтерской проводкой:

Дт 30232 (незавершенные расчеты с операторами услуг платежной инфраструктуры);

Кт 47423 (требования по прочим операциям);

Дт 47423 (незавершенные расчеты с операторами услуг платежной инфраструктуры);

Кт 70601 (требования по прочим операциям).

Расчеты по операциям, совершаемым по операциям с корпоративными кредитными картами, выпущенными AESEL

Распространение корпоративных кредитных карт, выпущенных American Express Services Europe Limited (AESEL) осуществляется Банком на основании Договора между Банком и AESEL б/н от 05/07/2011.

На основании данного договора, в том числе, Банком оказываются дополнительные услуги держателям корпоративных карт American Express: переводы денежных средств по поручению держателей карт в пользу эмитента по операциям, совершенным с использованием платежных карт.

Учет вышеуказанных операций отражается следующими проводками:

Зачисление средств от держателей корпоративных карт, осуществляется по мере поступления денежных средств и отражается в балансе Банка следующей бухгалтерской проводкой:

Дт 301 (корреспондентский счет);

Кт 47422 расчеты с AESEL.

Перевод, полученных от держателей корпоративных карт средств, в пользу эмитента AESEL, отражаются в балансе следующей бухгалтерской проводкой не реже чем 1 раз в месяц:

Дт 47422 расчеты с AESEL;

Кт 301 (корреспондентский счет).

Доходы по распространению корпоративных карт, полученные на основании Дополнительного соглашения от 29/08/2008 к Договору о распространении корпоративных карт от 05/06/2006 отражаются в балансе Банка на ежемесячной основе по методу начисления:

Дт 47423 расчеты с AESEL;

Кт НДС полученный;

Дт 47423 расчеты с AESEL;

Кт 70601 Доходы, полученные по договору с AESEL.

Расчеты по доходам по распространению корпоративных карт производятся на основании ежемесячных счетов, но не позднее 90 дней с момента выставления счета.

Национальная платежная система. Порядок оказания платежных услуг.

Порядок оказания платежных услуг осуществляется на основании Федерального закона от 27 июня 2011 г. N 161-ФЗ «О национальной платежной системе» и Правил платежной системы Америкэн Экспресс, утвержденных 27 июня 2013 г.

Оператор услуг платежной инфраструктуры открывает банкам – участникам счета типа «Лоро».

Отражение нетто-результата платежного клиринга, по итогам которого участник расчетов является должником:

Дт счета 30109;

Кт счета 30218.

Отражение нетто-результата платежного клиринга, по итогам которого участник расчетов является кредитором:

Дт счета 30218;

Кт счета 30109.

Учет операций по Эквайрингу

Эквайринг платежных карт осуществляется ООО «Америкэн Экспресс Банк» (далее Банк-эквайер) в соответствии с законодательством Российской Федерации, на основании внутрибанковских правил и положений, разработанных ООО «Америкэн Экспресс Банк» и договорами эквайринга.

Операции, совершаемые с использованием платежных карт, отражаются в бухгалтерском учете по методу начисления.

Операции, совершенные с использованием платежных карт, в иностранной валюте в аналитическом учете отражаются в двойном выражении: в иностранной валюте по ее номиналу и в рублях по курсу Банка России.

Основанием для отражения операций в бухгалтерском учете являются ежедневные отчеты, полученные из корпоративной системы Америкэн Экспресс – Genesis.

Genesis – это основная система Америкэн Экспресс, используемая для учета операций по расчетам с торгово-сервисными предприятиями (далее ТСП), которая взаимодействует с другими корпоративными системами Америкэн Экспресс, в том числе и с системой бухгалтерского учета, и которая формирует выписки и отчеты по операциям на ежедневной основе.

Genesis рассчитывает дисконтный доход (комиссию), уплачиваемый ТСП на основе данных о комиссии, содержащихся в договорах, заключенных с каждым ТСП, и введенных в систему.

Genesis отражает изменения в состоянии расчетов с ТСП по четырем ключевым моментам:

- получение электронных журналов от ТСП;
- признание доходов и расходов;
- суммы, оставленные до выяснения;
- платежи.

Основанием для расчетов между Банком-эквайером и ТСП является отчет, сформированный на основании информационных файлов по проведенным транзакциям за операционный день, полученный от ТСП, и прошедший сверку с данными внутренних систем Банка.

Правила расчетов между Банком-эквайером и ТСП (способ расчетов, периодичность, сумма) определяются Договором эквайринга заключенным между ними. Расчеты Банка-эквайера с Банком-эмитентом платежных карт производятся согласно Правилам платежной системы Америкэн Экспресс.

Денежные средства и эквиваленты денежных средств

Денежные средства и эквиваленты денежных средств являются статьями, которые легко конвертируются в определенную сумму денежной наличности и подвержены незначительному изменению стоимости. Денежные средства и эквиваленты денежных средств включают все межбанковские депозиты с первоначальным сроком погашения в течение одного дня. Средства, в отношении которых имеются ограничения по использованию на период более одного дня на момент предоставления, исключаются из состава денежных средств и эквивалентов денежных средств.

Учет межбанковских кредитов и депозитов

Учет межбанковских кредитов и депозитов осуществляется в соответствии с Правилами ведения бухгалтерского учета в кредитных организациях, расположенных на территории Российской Федерации № 579-П.

Межбанковские кредиты и депозиты отражаются в учете на балансовых счетах 3-го раздела баланса банка в соответствии с типом сделки, указанной в договоре с контрагентом, в размерах сумм, фактически размещенных по межбанковским сделкам.

На счетах второго порядка кредиты, депозиты и прочие размещенные средства учитываются по срокам.

Аналитический учет ведется по лицевым счетам, открываемым по каждому договору.

Учет начисленных (накопленных) процентов по размещенным средствам и причитающихся к получению в установленные договором сроки либо при наступлении предусмотренных договором обстоятельств ведется на счете 47427, в соответствии с Правилами ведения бухгалтерского учета в кредитных организациях, расположенных на территории Российской Федерации № 579-П. В аналитическом учете ведутся лицевые счета по каждому договору.

Учет дебиторской и кредиторской задолженности

Допускается оплата обязательств в рублях в сумме, эквивалентной определенной сумме в иностранной валюте или в условных денежных единицах. При этом подлежащая оплате сумма в рублях определяется по официальному курсу соответствующей валюты или условных денежных единиц на день платежа, если иной курс или иная дата его определения не установлены законом или соглашением сторон.

В целях контроля за соответствием учетных данных в Банке и у контрагентов периодически производится выверка требований и обязательств между контрагентами.

Учет операций с иностранной валютой

Балансовый учет операций по конвертации валют осуществляется с использованием конверсионных счетов 47407 и 47408 «Расчеты по конверсионным операциям, производным финансовым инструментам и срочным сделкам». При проведении операций по курсу, отличному от курса Банка России, возникающие курсовые разницы отражаются по счетам «доходов и расходов».

Отражение операций по купле-продаже безналичной валюты осуществляется в режиме реального времени с отражением дебиторской задолженности в валюте получения, а кредиторской – в валюте списания.

Совершение операций по счетам в иностранной валюте производится с соблюдением валютного законодательства Российской Федерации.

Счета аналитического учета ведутся только в иностранной валюте. Результаты переоценки отражаются в учете на счетах доходов и расходов «Переоценка средств в иностранной валюте»: 70603 – положительные разницы и 70608 – отрицательные разницы.

Переоценка средств в иностранной валюте осуществляется в начале операционного дня до отражения операций по счету (счетам). Переоценке подлежит входящий остаток на начало дня.

При ведении счетов только в иностранной валюте итог остатков по всем лицевым счетам в иностранных валютах соответствующего балансового счета второго порядка должен отражаться в регистрах бухгалтерского учета в рублях по официальному курсу.

Учет производных финансовых инструментов

Порядок ведения бухгалтерского учета производных финансовых инструментов (ПФИ) осуществляется в соответствии с Положением ЦБ РФ от 04.07.2011 № 372-П.

Первоначальное признание ПФИ в бухгалтерском учете осуществляется при заключении кредитной организацией договора, являющегося производным финансовым инструментом (далее также – договор).

Датой первоначального признания ПФИ в бухгалтерском учете является дата заключения договора.

С даты первоначального признания ПФИ оцениваются по справедливой стоимости. Справедливой стоимостью ПФИ именуется цена, которая может быть получена при продаже ПФИ, представляющего собой актив, или которая подлежит уплате при передаче (урегулировании) ПФИ, являющегося обязательством, при обычной сделке между участниками рынка на дату оценки.

ПФИ представляет собой актив, если совокупная стоимостная оценка содержащихся в соответствующем договоре требований к контрагенту превышает совокупную стоимостную оценку обязательств перед контрагентом по этому договору и Банк ожидает увеличение будущих экономических выгод в результате получения активов (денежных средств или иного имущества), обмена активов или погашения обязательств на потенциально выгодных для Банка условиях.

ПФИ представляет собой обязательство, если совокупная стоимостная оценка содержащихся в соответствующем договоре обязательств Банка перед контрагентом превышает совокупную стоимостную оценку требований к контрагенту по этому договору и Банк ожидает уменьшение будущих экономических выгод в результате выбытия активов (денежных средств или иного имущества), обмена активов или погашения обязательств на потенциально невыгодных для Банка условиях.

ПФИ, представляющие собой актив, отражаются на активном балансовом счете N 52601 «Производные финансовые инструменты, от которых ожидается получение экономических выгод», ПФИ, представляющие собой обязательство, отражаются на пассивном балансовом счете N 52602 «Производные финансовые инструменты, по которым ожидается уменьшение экономических выгод».

Прекращение признания ПФИ в бухгалтерском учете осуществляется при прекращении в соответствии с договором требований и обязательств по ПФИ (в том числе при исполнении договора, расторжении договора по соглашению сторон, уступке всех требований и обязательств по договору). Признание ПФИ также прекращается при истечении срока исполнения обязательств по договору.

Датой прекращения признания ПФИ является дата прекращения в соответствии с договором требований и обязательств по производному финансовому инструменту.

При определении справедливой стоимости ПФИ Банк основывается на информации, получаемой с рынка, являющегося для данного ПФИ активным.

Активный рынок – это рынок, на котором операции с данным производным финансовым инструментом совершаются на регулярной основе и информация о текущих ценах которого является общедоступной. Банком используется информация, предоставленная Московской биржей (Moscow Exchange (MOEX)).

Справедливая стоимость определяется Банком исходя из разницы между курсом заключения производного финансового инструмента и курсом MOEX (<http://moex.com/en/fixing/>).

Банк не реже одного раза в год проверяет рейтинговую оценку справедливой стоимости производных финансовых инструментов на необходимость их уточнения.

ПФИ отражаются на балансовых счетах по учету производных финансовых инструментов по справедливой стоимости в валюте Российской Федерации.

Метод оценки и учета резервов под обесценение

Банк создаёт резервы под обесценение активов и резервы условных обязательств на основании внутренних методик, разработанных в соответствии с требованиями Положений Банка России 590-П и 611-П.

Принципы оценки и учета существенных операций, используемые для списания сумм резервов на возможные потери.

Списание с баланса безнадежной и/или нереальной для взыскания задолженности и одновременное списание сформированного по ней резерва производится по решению уполномоченного органа управления Банка. Вопрос о списании выносится на рассмотрение уполномоченного органа управления в случае, если осуществленные мероприятия, направленные на принудительное взыскание задолженности, не привели к полному погашению задолженности. Основанием для списания нереальной для взыскания ссуды и процентов по ней могут являться также документы, подтверждающие факт неисполнения Заемщиком обязательств перед его кредиторами в течение периода не менее одного года до даты принятия решения о списании ссуды. Списание резерва до необходимой величины производится в случае, если величина необходимого к созданию резерва в разрезе отдельных элементов расчетной базы резерва должна быть меньше величины созданного резерва.

Принципы оценки и учета существенных операций, используемые для определения наличия объективных свидетельств возникновения убытка от обесценения.

При определении обесценения ссуды Банк использует критерии, определенные во внутренних методиках Банка, основанных на требованиях Положения 590-П от 28 июня 2017 года «О порядке формирования кредитными организациями резервов на возможные потери по судам, ссудной и приравненной к ней задолженности». Ссуда считается обесцененной при потере ссудой стоимости вследствие неисполнения либо ненадлежащего исполнения Заемщиком обязательств по ссуде перед Банком либо существования реальной угрозы такого неисполнения. Обесцененными являются ссуды, отнесенные ко II-IV категориям качества.

Метод оценки товарно-материальных запасов

В соответствии с Указанием Банка России от 14 сентября 2020 г. N 5546-У, в составе запасов не признаются активы в виде запасных частей, материалов, инвентаря, принадлежностей, изданий, которые будут потребляться при выполнении работ, оказании услуг в ходе обычной деятельности кредитной организации, соответственно затраты на приобретение указанных активов признаются в составе расходов в том отчетном периоде, в котором они были понесены.

Метод оценки и учета основных средств, амортизации основных средств

Основные средства. Основные средства, стоимостью превышающие 100 тыс. руб. без учета НДС, использующиеся сроком более 12 месяцев учитываются по первоначальной оценке, включающую в себя сумму первоначальных затрат на приобретение, доставку, сооружение, создание и доведения до состояния, в котором они пригодны для использования за вычетом суммы накопленной амортизации основных средств и накопленных убытков от обесценения (там, где это необходимо).

Стоимость основных средств увеличивается на сумму понесенных капитальных расходов за вычетом НДС.

Расходы по незначительному ремонту и текущему обслуживанию учитываются по мере их возникновения. Расходы по замене крупных компонентов основных средств капитализируются с последующим списанием замененного компонента.

В конце каждого отчетного периода руководство определяет наличие признаков обесценения основных средств. При наличии признаков обесценения руководство производит оценку возмещаемой стоимости, которая определяется как наибольшая из справедливой стоимости актива за вычетом затрат на продажу и стоимости от использования. Балансовая стоимость уменьшается до возмещаемой стоимости, а убыток от обесценения относится в прибыль или убыток за год. Убыток от обесценения, отраженный для какого-либо актива в предыдущие периоды, восстанавливается, если имело место изменение в оценках, использованных для определения стоимости от использования, или его справедливой стоимости за вычетом затрат на продажу.

Прибыль и убытки от выбытия, определяемые путем сравнения суммы выручки с балансовой стоимостью, отражаются (в составе прочих операционных доходов и расходов) в прибыли и убытке за год.

Амортизация. Земля и незавершенное строительство не подлежат амортизации. Амортизация по прочим основным средствам рассчитывается с использованием линейного метода, то есть равномерным снижением стоимости до остаточной стоимости в течение следующих расчетных сроков полезного использования активов:

		Срок полезного использования, лет
Офисное и компьютерное оборудование	Наименьший из срока полезного использования и срока соответствующего договора аренды	3 года
Улучшение арендованного имущества		
Нематериальные активы (программное обеспечение)		От 1 года до 25 лет

Остаточная стоимость актива – это расчетная сумма, которую Банк получил бы на текущий момент от выбытия актива после вычета предполагаемых затрат на выбытие, если бы актив уже достиг конца срока полезного использования и состояния, характерного для конца срока полезного использования. Остаточная стоимость активов и сроков полезного использования пересматриваются и, если необходимо, корректируются в конце каждого отчетного периода.

Арендованное имущество

Арендованное имущество по состоянию на 01.01.2021 числится на счете 60804 и составляет 63 704 тыс. рублей:

№	Дата	Наименование	Количество	Сумма, в тыс. рублях
1	29.10.2018	Автомобиль	1	3 820
2	09.04.2019	Автомобиль	1	3 254
3	09.06.2020	Автомобиль	1	3 467
4	18.09.2020	Автомобиль	1	3 697
5	11.01.2019	Помещение (Парковка)	1	2 161
6	15.12.2018	Помещение	1	47 303

Арендованное имущество по состоянию на 01.01.2020 числится на внебалансовом счете 91507 и составляет 90 194 тыс. рублей:

№	Дата	Наименование	Количество	Сумма, в тыс. рублях
1	04.04.2016	Автомобиль	1	5 293
2	12.08.2016	Автомобиль	1	5 479
3	09.04.2019	Автомобиль	1	4 607
4	29.10.2018	Автомобиль	1	5 604
5	01.12.2018	Помещение	1	887
6	15.12.2018	Помещение	1	68 324

Ниже представлены минимальные суммы будущей арендной платы по операционной аренде помещений, не подлежащей отмене, в случаях, когда Банк выступает в качестве арендатора:

Наименование	на 01.01.2021	на 01.01.2020
Менее 1 года	3 588	3 739
Итого обязательств по операционной аренде	3 588	3 739

Банк при определении арендной платы использует фиксированную стоимость арендных платежей и определена договором. Банк рассчитывает на продление договоров аренды. Банку не планируется приобретение арендованных объектов.

Сумма арендных платежей за 2020 год составила 18 738 тыс. рублей (2019: 14 591 тыс. рублей).

В договорах аренды Банка есть право на продление.

Метод оценки и учета нематериальных активов, амортизации нематериальных активов

Нематериальными активами в целях бухгалтерского учета признаются приобретенные и (или) созданные Банком результаты интеллектуальной деятельности и иные объекты интеллектуальной собственности (исключительные права на них), используемые при выполнении работ, оказании услуг или для управленческих нужд Банка не менее 12 месяцев. Амортизация нематериальных активов начисляется ежемесячно линейным способом. Нормы амортизации нематериальных активов определяются Банком на дату ввода объекта в эксплуатацию исходя из срока полезного использования актива и его стоимости. Срок полезного использования нематериального актива определяется в соответствии с техническими условиями или рекомендациями организации-изготовителя. Метод амортизации нематериальных активов – линейный.

Характер допущений и основные источники неопределенности на конец периода

Банк осуществляет расчетные оценки и допущения, которые воздействуют на отражаемые в финансовой отчетности суммы и на балансовую стоимость активов и обязательств в следующем финансовом периоде. Расчетные оценки и суждения постоянно анализируются на основе опыта руководства и других факторов, включая ожидания в отношении будущих событий, которые, по мнению руководства, являются обоснованными в свете текущих обстоятельств. В процессе применения учетной политики руководство также использует профессиональные суждения и оценки. Профессиональные суждения, которые оказывают наиболее существенное воздействие на суммы, отражаемые в финансовой отчетности, и оценки, результатом которых могут быть существенные корректировки балансовой стоимости активов и обязательств в течение следующего финансового года, включают оценку резерва по неиспользованным отпускам, а также:

Классификация финансовых активов. Классификация финансовых активов требует применения определенных оценочных суждений руководства Банка, в т.ч. касающихся оценки:

- являются ли контрактные условия финансового актива исключительно выплатой основной суммы долга и процентов по основной сумме долга;
- в рамках каких бизнес-моделей осуществляется управление теми или иными финансовыми активами;
- требуется ли пересмотр бизнес-моделей управления финансовыми активами исходя из практики управления конкретными портфелями финансовых инструментов.

Измерение оценочного резерва под ожидаемые кредитные убытки. Измерение оценочного резерва под ожидаемые кредитные убытки для финансовых активов, оцениваемых по амортизированной стоимости, и оцениваемых по справедливой стоимости через прочий совокупный доход – область, которая требует использования сложных моделей и существенных допущений относительно будущих экономических условий и кредитного поведения (например, вероятность дефолта контрагентов и возникающих потерь). Ряд существенных суждений также необходим при применении требований учета для измерения ожидаемых кредитных убытков, таких как:

- Определение критериев значительного увеличения кредитного риска;
- Выбор подходящих моделей и допущений для измерения ожидаемых кредитных убытков;
- Установление количественных и относительных весов возможных будущих сценариев для каждого типа продукта / рынка и соответствующего ожидаемого кредитного убытка;
- Создание групп аналогичных финансовых активов для целей оценки ожидаемых кредитных убытков на коллективной основе.

На оценочный резерв под ожидаемые кредитные убытки по финансовым инструментам оказывает влияние целый ряд факторов, которые изложены ниже:

- Переводы и соответствующая оценка резерва под кредитные убытки между Стадией 1 (12-месячные ожидаемые кредитные убытки) и Стадией 2 (ожидаемые кредитные убытки за весь срок жизни – необесцененные активы) или Стадией 3 (ожидаемые кредитные убытки за весь срок жизни – обесцененные активы) по причине того, что по остаткам произошло значительное увеличение (или уменьшение) кредитного риска внутри одного Стадия или обесценение в течение периода с последующим повышением (или понижением) с ожидаемых кредитных убытков за 12 месяцев до ожидаемых кредитных убытков за весь срок жизни;
- Создание дополнительных оценочных резервов для новых признанных или купленных финансовых инструментов в течение периода, а также их восстановление в отношении финансовых инструментов, признание которых было прекращено в течение периода;
- Влияние на оценку ожидаемых кредитных убытков изменений в показателях вероятности дефолта, задолженности на момент дефолта и убытка в случае дефолта в течение периода, возникающих в результате регулярного обновления исходных данных моделей;
- Влияние на оценку ожидаемых кредитных убытков изменений требований по контрактным процентам, учитывая временной эффект, так как ожидаемые кредитные убытки оцениваются на основе текущей приведенной стоимости;
- Финансовые активы, признание которых было прекращено в течение периода, и списание/ восстановление оценочных резервов, относящихся к активам, которые были списаны / восстановлены в течение периода.

Срок действия кредитного договора (максимальный промежуток времени, в течение которого необходимо оценивать ожидаемые кредитные убытки) также является объектом профессионального суждения. В отношении кредитов с фиксированной датой погашения такой срок равен оставшемуся договорному сроку их действия. В отношении обязательств кредитного характера и финансовых гарантий такой срок равен максимальному установленному договором сроку, в течение которого у Банка имеется текущее договорное обязательство о предоставлении кредита. Применительно к кредитным картам, выданным физическим лицам, данный срок устанавливается на основании внутренних статистических данных Банка.

Признание отложенного налогового актива. Признанный отложенный налоговый актив представляет собой сумму налога на прибыль, которая может быть зачтена против будущих налогов на прибыль, и отражается в отчете о финансовом положении. Отложенный налоговый актив признается только в той степени, в которой вероятно использование соответствующей выгоды по налогу на прибыль. Определение будущей налогооблагаемой прибыли и суммы выгоды по налогу на прибыль, вероятных к возникновению в будущем, основано на среднесрочном бизнес-плане, подготовленном руководством, и результатах его экстраполяции. Бизнес-план основан на ожиданиях руководства, адекватных обстоятельствам.

Налоговое законодательство. Налоговое, валютное и таможенное законодательство Российской Федерации допускают возможность разных толкований. См. Примечание 1.9.

Первоначальное признание операций между связанными сторонами. В ходе своей обычной деятельности Банк проводит операции со связанными сторонами. Понятие «связанные с кредитной организацией стороны» применяется в значении «связанные стороны», определенном МСФО (IAS) 24 «Раскрытие информации о связанных сторонах», введенным в действие на территории Российской Федерации приказом Минфина России N 160н с поправками, введенными в действие на территории Российской Федерации приказом Минфина России N 106н. Условия в отношении операций со связанными сторонами раскрыты в Примечании 1.6.

Классификация и оценка. Большая часть финансовых активов и обязательств Банка являются финансовыми активами и обязательствами по амортизированной стоимости.

Для долговых финансовых активов, которые соответствуют критерию «только платежи в счет основного долга и процентов на непогашенную сумму основного долга» (далее – «SPPI»), классификация при первоначальном признании определяется на основе бизнес-модели, согласно которой управляются данные инструменты:

- инструменты, которые удерживаются с целью получения предусмотренных договором денежных потоков, классифицируются как оцениваемые по амортизированной стоимости;
- инструменты, которые удерживаются с целью получения предусмотренных договором денежных потоков и продажи, классифицируются как оцениваемые по справедливой стоимости через прочий совокупный доход;
- инструменты, которые удерживаются для прочих целей, включая торговые финансовые активы, классифицируются как оцениваемые по справедливой стоимости через прибыль или убыток.

Справедливая стоимость – цена, которая была бы получена при продаже актива или уплачена при передаче обязательства в ходе сделки, совершаемой в обычном порядке между участниками рынка, на дату оценки.

Банк использует следующую иерархию для определения и раскрытия справедливой стоимости финансовых инструментов в зависимости от методики оценки:

- Уровень 1: котированные (нескорректированные) цены на активных рынках для идентичных активов и обязательств;
- Уровень 2: методики, в которых все вводные данные, существенно влияющие на справедливую стоимость, являются прямо или косвенно наблюдаемыми на открытом рынке;
- Уровень 3: методики, в которых используются вводные данные, существенно влияющие на справедливую стоимость, не основывающиеся на данных, наблюдаемых на открытом рынке.

Если для определения рыночной ставки используются не наблюдаемые исходные данные (Уровень 3 согласно МСФО (IFRS) 13, т.е. методики расчета справедливой стоимости, разработанные Банком самостоятельно, (т.к. нет рыночных данных в открытом доступе), то

разница между балансовой стоимостью и справедливой стоимостью финансового инструмента, определенная расчетным способом в бухгалтерском учете отражается как последующая отсроченная ежемесячная разница (кроме кредитных линий) на соответствующих счетах доходов/расходов, во взаимной корреспонденции, в течение срока договора (в виде реклассификации процентных доходов/расходов в операционные).

В соответствии с МСФО (IFRS) 9 все финансовые активы/ обязательства, учитываемые по амортизированной стоимости, предполагают расчет амортизированной стоимости и процентного дохода/ расхода по ним (а также по финансовым активам, учитываемым по справедливой стоимости через прочий совокупный доход) на основе эффективной процентной ставки. Согласно требованиям Положений № 604-П, 605-П, 606-П допустимо применение линейного метода при расчете вместо метода эффективной процентной ставки для случаев когда финансовый инструмент является краткосрочным (менее 12 месяцев до даты планового погашения) или при несущественном отклонении амортизированной стоимости, рассчитанной с использованием данных методов (критерии существенности устанавливаются ежегодно на основании профессионального суждения ответственных подразделений с учетом п. 7 МСФО (IAS) 1 «Представление финансовой отчетности»).

В соответствии с МСФО (IFRS) 9 все долговые финансовые активы, которые не соответствуют критерию SPPI, классифицируются при первоначальном признании как финансовые активы, оцениваемые по справедливой стоимости через прибыль или убыток.

Долевые финансовые активы при первоначальном признании требуются классифицировать как оцениваемые по справедливой стоимости через прибыль или убыток, кроме случаев, когда по собственному усмотрению руководства Банка принято решение, без права последующей отмены, классифицировать долевой финансовый актив как оцениваемый по справедливой стоимости через прочий совокупный доход. Для долевых финансовых активов, классифицированных как оцениваемые по справедливой стоимости через прочий совокупный доход, все реализованные и нереализованные доходы и расходы, кроме дивидендных доходов, признаются в составе прочего совокупного дохода, без права дальнейшей реклассификации в состав прибыли или убытка.

Производные финансовые инструменты будут продолжать оцениваться по справедливой стоимости через прибыль или убыток. Встроенные производные инструменты больше не отделяются от основного договора по финансовому активу.

В соответствии с МСФО (IFRS) 9 и Положениями № 604-П, 605-П, 606-П финансовые инструменты при первоначальном признании подлежат учету по справедливой стоимости, за исключением случаев когда разницы между ценой сделки и справедливой стоимостью являются несущественными (критерии существенности устанавливаются ежегодно на основании профессионального суждения ответственных подразделений с учетом п. 7 МСФО (IAS) 1 «Представление финансовой отчетности»).

В соответствии с МСФО (IFRS) 9 все финансовые активы/ обязательства, учитываемые по амортизированной стоимости, предполагают расчет амортизированной стоимости и процентного дохода/ расхода по ним (а также по финансовым активам, учитываемым по справедливой стоимости через прочий совокупный доход) на основе эффективной процентной ставки. Согласно требованиям Положений № 604-П, 605-П, 606-П допустимо применение линейного метода при расчете вместо метода эффективной процентной ставки для случаев когда финансовый инструмент является краткосрочным (менее 12 месяцев до даты планового погашения) или при несущественном отклонении амортизированной стоимости, рассчитанной с использованием данных методов (критерии существенности устанавливаются ежегодно на основании профессионального суждения ответственных подразделений с учетом п. 7 МСФО (IAS) 1 «Представление финансовой отчетности»).

Обесценение. Банк признает оценочный резерв под ожидаемые кредитные убытки (по всем кредитам и прочим долговым финансовым активам, которые не оцениваются по справедливой стоимости через прибыль или убыток, а также по обязательствам по предоставлению кредитов и договорам финансовой гарантии (далее – «финансовые инструменты»)).

Требования МСФО (IFRS) 9 в отношении обесценения не распространяются на долевые финансовые инструменты.

Оценочный резерв под ожидаемые кредитные убытки рассчитывается на основе ожидаемых кредитных убытков за 12 месяцев (далее – «12-месячные ОКУ»), если с момента признания не происходит существенного увеличения кредитного риска; в противном случае Оценочный резерв под ожидаемые кредитные убытки рассчитывается на основе ожидаемых кредитных убытков за весь срок жизни актива

(далее – «ОКУ за весь срок»). 12-месячные ОКУ являются частью ОКУ за весь срок, которые представляют собой ОКУ, возникающие вследствие событий дефолта по финансовому инструменту, возможных в пределах 12 месяцев после отчетной даты. ОКУ за весь срок и 12-месячные ОКУ рассчитываются на индивидуальной или коллективной основе в зависимости от характера базового портфеля финансовых инструментов.

Банк утвердил политику оценки существенного увеличения кредитного риска по финансовому инструменту с момента его первоначального признания путем анализа изменений риска дефолта, возникающего в течение оставшегося срока жизни финансового инструмента. Согласно данной политике, Банк объединяет финансовые инструменты по следующим категориям: «Стадия 1», «Стадия 2», «Стадия 3» и «Приобретенные или созданные кредитно-обесцененные».

- Стадия 1 включает финансовые инструменты, по которым не наблюдается существенное увеличение кредитного риска с момента первоначального признания. В их отношении признаются 12-месячные ОКУ, при этом процентные доходы рассчитываются на основе валовой балансовой стоимости актива.

- Стадия 2 включает финансовые инструменты, по которым наблюдается существенное увеличение кредитного риска с момента первоначального признания и отсутствуют объективные признаки обесценения. В их отношении признаются ОКУ за весь срок, при этом процентные доходы по-прежнему рассчитываются на основе валовой балансовой стоимости актива.

- Стадия 3 включает финансовые инструменты с выявленными объективными признаками обесценения на отчетную дату. В их отношении признаются ОКУ за весь срок, при этом процентные доходы рассчитываются на основе остаточной стоимости актива с учетом эффекта от дисконтирования ожидаемых потоков.

Кредиты переходят из Стадии 1 в Стадию 2 в случае наличия следующих фактов:

- наличие просрочки свыше 30 календарных дней;
- наличие сигналов об увеличении кредитного риска;

Для целей оценки ожидаемых кредитных убытков кредиты группируются по видам заемщиков и контрактным условиям предоставленных кредитов.

Улучшение кредитного качества заемщика, по которому на прошлые отчетные даты было выявлено существенное увеличение кредитного риска, до уровня риска, относящегося к Этапу 1, определяется на основе оценки изменения кредитного риска на отчетную дату

по сравнению с моментом первоначального признания. Восстановление кредитного качества с обесцененного уровня до уровня риска, относящегося к Этапу 1, происходит при устранении на отчетную дату индикаторов обесценения, а также при отсутствии на отчетную дату факторов, свидетельствующих о существенном увеличении кредитного риска.

Ниже представлена информация об изменении резерва на возможные потери и оценочного резерва за 2020 год в разрезе финансовых инструментов (все изменения в оценочных резервах под ожидаемые кредитные убытки за 2020 год относятся к финансовым активам, отнесенным к Этапу 1):

Наименование показателя	Ссуды, ссудная и приравненная к ней задолженности, средства размещенные на корреспондентских счетах, а также начисленные процентные доходы	Прочие активы	Условные обязательства кредитного характера	Итого
Создание резерва на возможные потери	53 931	39 504	303 034	396 469
Корректировка до величины оценочного резерва	1 870	0	1 200	3 070
Создание оценочного резерва	55 801	39 504	304 234	399 539
Восстановление резерва на возможные потери	47 260	44 253	296 985	388 498
Корректировка до величины оценочного резерва	10 326	4 303	6 997	21 626
Восстановление оценочного резерва	57 586	48 556	303 982	410 124
Изменение резерва на возможные потери по типам финансовых активов	-1 785	-9 052	252	-10 585
Изменение оценочного резерва по типам финансовых активов	6 671	-4 749	6 049	7 971

Ниже представлена информация об изменении резерва на возможные потери за 2019 год в разрезе финансовых инструментов (все изменения в оценочных резервах под ожидаемые кредитные убытки за 2019 год относятся к финансовым активам, отнесенным к Этапу 1):

Наименование показателя	Ссуды, ссудная и приравненная к ней задолженности, средства размещенные на корреспондентских счетах, а также начисленные процентные доходы	Итого
Создание резерва на возможные потери	122 068	122 068
Корректировка до величины оценочного резерва	(118 952)	(118 952)
Создание оценочного резерва	3 116	3 116
Восстановление резерва на возможные потери	127 842	127 842
Корректировка до величины оценочного резерва	(125 421)	(125 421)
Восстановление оценочного резерва	2 421	2 421
Изменение резерва на возможные потери по типам финансовых активов	695	695
Изменение оценочного резерва по типам финансовых активов	(5 774)	(5 774)

Ниже представлена информация о размере оценочного резерва и резерва на возможные потери на 1 января 2021 года и на 1 января 2020 года в разрезе финансовых инструментов:

Наименование показателя	На 01.01.2021 года	На 01.01.2020 года
Ссуды, ссудная и приравненная к ней задолженности, средства размещенные на корреспондентских счетах, а также начисленные процентные доходы	1 460 760	2 450 582
Резерв на возможные потери	7 291	622
Корректировка до величины оценочного резерва	-6 034	2 417
Оценочный резерв	1 257	3 039
Прочие финансовые активы	19 308	26 326
Резерв на возможные потери	5 264	10 013
Корректировка до величины оценочного резерва	-4 303	0
Оценочный резерв	961	10 013
Условные обязательства кредитного характера	4 020 056	3 137 453
Резерв на возможные потери	6994	955
Корректировка до величины оценочного резерва	-5787	0
Оценочный резерв	1207	955

Изменение в учетной политике.

В 2020 году в Учетную политику на 2021 отчетный год внесены изменения в связи с вступлением в действие Положения Центрального Банка Российской Федерации:

- Изменен порядок учета операций, связанных с осуществлением сделок по приобретению права требования;
- Изменен бухгалтерский учет запасов в соответствии с Указанием Банка России от 14 сентября 2020 г. N 5546-У;
- Разработан критерий существенности для проверки на обесценение основных средств, нематериальных активов и активов по аренде;
- Изменен срок ежегодной инвентаризации.

Учет операций аренды. Банк применил с 1 января 2020 года Положение Банка России от 12.11.2018 года № 659-П «О порядке отражения на счетах бухгалтерского учета договоров аренды кредитными организациями» (далее – «Положение № 659-П»), внедряющее в бухгалтерский учет кредитных организаций положения МСФО (IFRS) 16 «Аренда» (далее – «МСФО (IFRS) 16»).

Сравнительная информация за 2019 год отражается в соответствии с ранее действовавшими требованиями законодательства в области бухгалтерского учета в отношении операций аренды и не может сравниваться с информацией за 2020 год. Разницы, возникшие в результате перехода на Положение № 659-П и МСФО (IFRS) 16, были отражены в составе текущих финансовых результатов на счете № 706 «Финансовый результат текущего года» в соответствии с Информационным письмом Банка России от 27.08.2019 года № ИН-012-17/68 «О некоторых вопросах, связанных с вступлением в силу с 1 января 2020 года нормативных актов Банка России по бухгалтерскому учету».

Ниже в таблицах представлено влияние применения МСФО (IFRS) 16 «Аренда»:

	на начало отчетного периода
Активы в форме права пользования	46 593
Обязательства по аренде	48 739
Эффект от перехода на МСФО (IFRS) 16, в том числе	
расходы	(2 146)

Ниже представлена сверка обязательств по аренде с договорными обязательствами по операционной аренде по состоянию на 1 января 2020 года:

Договорные обязательства по операционной аренде на 01 января 2020г.	3 739
Ставка привлечения дополнительных заемных средств на 01.01.2020	8%
Эффект дисконтирования с использованием средневзвешенной ставки дисконтирования дополнительных заемных средств на 01.01.2020 года	(277)
Будущие арендные платежи за период действия опциона на продление на 01.01.2020	45 277
Обязательства по аренде на 01 января 2020г.	48 739

1.4 Сопроводительная информация к формам бухгалтерской отчетности

1.4.1 Сопроводительная информация к бухгалтерскому балансу

1.4.1.1 Денежные средства

<i>(в тысячах российских рублей)</i>	01 января 2021 г.	01 января 2020 г.
Средства кредитных организаций в Центральном банке Российской Федерации	34 428	94 050
<i>За вычетом обязательных резервов</i>	<i>(21 018)</i>	<i>(87 101)</i>
Корреспондентские счета в кредитных организациях Российской Федерации	40 217	141 112
Корреспондентские счета в кредитных организациях в иных странах	27 482	10 904
Итого денежные средства и их эквиваленты	81 109	158 965

В указанной выше таблице сумма денежных средств и их эквивалентов указана за вычетом сумм денежных средств, имеющих ограничения по их использованию. По состоянию на 1 января 2021 года данная сумма составила 21 018 тыс. руб. (01 января 2020 г.: 87 101 тыс. руб).

Все денежные средства и средства в кредитных организациях отнесены к Стадии 1 по кредитному качеству и подвержены минимальному кредитному риску в соответствии с МСФО 9.

Сумма ОКУ по денежным средствам и эквивалентам денежных средств по состоянию на 01 января 2020 г. незначительна и не была отражена в настоящей отчетности.

1.4.1.2 Чистая ссудная задолженность

В 2020 году Банком не производилось списаний ссудной задолженности (2019 год: не производилось). Ссудная задолженность на 1 января 2021 года была погашена клиентами в первом квартале 2021 г. своевременно и в полном объеме.

<i>(в тысячах российских рублей)</i>	01 января 2021 г.	01 января 2020 г.
Юридические лица		
Корпоративные кредиты	994 305	1 941 375
Межбанковские кредиты	400 013	350 242
За вычетом резерва под ожидаемые кредитные убытки	(1 257)	(3 016)
Итого чистая ссудная задолженность	1 393 061	2 288 601

Ниже приводится анализ корпоративных кредитов по кредитному качеству по состоянию на 01 января 2021 г. и 01 января 2020 г.:

<i>(в тысячах российских рублей)</i>	01 января 2021 г.	01 января 2020 г.
Минимальный кредитный риск	828 101	1 533 571
Средний кредитный риск	95 557	237 044
Высокий кредитный риск	70 647	170 760
Итого по корпоративным кредитам	994 305	1 941 375

По состоянию на 01 января 2021 г. и 01 января 2020 г. все межбанковские кредиты отнесены к активам с минимальным кредитным риском.

Система классификации кредитного риска

Каждому уровню кредитного риска по единой шкале присваивается определенная степень платежеспособности:

- Минимальный кредитный риск – устойчивое и стабильное финансовое положение контрагента, очень значительный запас прочности по уровню платежеспособности даже при ухудшении условий деятельности;
- Низкий кредитный риск – устойчивое и стабильное финансовое положение, запас прочности по уровню платежеспособности клиента достаточный даже при ухудшении условий деятельности;
- Средний кредитный риск – устойчивость финансового положения контрагента характеризуется низкой степенью надежности;
- Высокий кредитный риск – уровень платежеспособности достаточно слабый; контрагент не способен выполнять все свои обязательства своевременно и в полном объеме без формирования более удачных для него, чем сложившиеся в настоящий момент, коммерческих, финансовых и экономических условий деятельности;
- Дефолтные активы – активы, которые соответствуют определению дефолта.

В целях оценки кредитного риска и классификации финансовых инструментов по уровню кредитного риска, за исключением кредитов клиентам, Банк использует оценку уровня риска внешними международными рейтинговыми агентствами в том случае, когда эти финансовые инструменты имеют рейтинг международных рейтинговых агентств (S&P, Moody's и Fitch) с использованием таблицы соответствия.

Степень кредитоспособности	Международная рейтинговая шкала долгосрочной кредитоспособности иностранных кредитных рейтинговых агентств
-----------------------------------	---

	S&P Global Ratings	Fitch Ratings	Moody's Investors Service
Минимальный кредитный риск	От AAA до BBB	От AAA до BBB	От Aaa до Baa2
Низкий кредитный риск	От BBB- до BB-	От BBB- до BB-	От Baa3 до Ba3
Средний кредитный риск	От B+ до B-	От B+ до B-	От B1 до B3
Высокий кредитный риск	От CCC+ до CCC-	От CCC+ до CCC-	От Caa1 до Caa3
Дефолтные активы	CC	CC	Ca

Банк применяет внутренние рейтинговые системы на основе рисков для оценки кредитного риска по следующим финансовым активам: денежные средства и их эквиваленты, средства в банках.

В целях оценки и классификации по уровню кредитного риска по финансовым инструментам, оцениваемым на групповой (портфельной) основе, Банк использует внутреннюю систему рейтингов с определенным диапазоном вероятностей наступления дефолта:

Степень кредитоспособности	Группа
Минимальный кредитный риск	Текущие (без просрочки)
Низкий кредитный риск	Просроченные на срок менее 1 месяца
Средний кредитный риск	Просроченные на срок от 1 до 3 месяцев
Высокий кредитный риск	Просроченные на срок от 3 месяцев до 6 месяцев/просроченные на срок свыше 6 месяцев
Состояние дефолта	

Рейтинговые модели регулярно тестируются Банком на основе фактических данных о дефолтах и подлежат обновлению в случае необходимости. Банк регулярно подтверждает точность рейтингов, рассчитывает и оценивает прогнозирующие способности моделей.

Срок размещения кредитов не превышает 60 дней.

Вся ссудная задолженность отнесена к Стадии 1 по кредитному качеству в соответствии с МСФО 9 по состоянию на 1 января 2021 (по состоянию на 1 января 2020: к 1 стадии).

Резерв по ОКУ на 01 января 2021 г. составил 1 257 тыс.рублей (2020: 3 016 тыс.руб.).

По состоянию на 01 января 2021 г. все средства в других банках отнесены к Стадии 1 по кредитному качеству в соответствии с МСФО 9.

По состоянию на 01 января 2020 г. все средства в других банках отнесены к Стадии 1 по кредитному качеству в соответствии с МСФО 9.

Ниже представлена концентрация чистой ссудной задолженности по отраслям экономики на 1 января 2021 г. и 1 января 2020 г.:

(в тысячах российских рублей)	2020		2019	
	Сумма	%	Сумма	%
Производство пищевых продуктов и товаров народного потребления	409 262	41.2%	754 364	38.9%
Фармацевтическая промышленность	150 200	15.1%	530 270	27.3%
Косметические товары	127 556	12.8%	181 176	9.3%
Производство электрического оборудования	98 221	9.9%	88 150	4.5%
Оптовая продажа табачных изделий	45 955	4.6%	35 254	1.8%
Деятельность туристических агентств	41 669	4.2%	59 285	3.1%
Консультационные услуги	25 385	2.6%	59 523	3.1%
Программное обеспечение и компьютерное оборудование	11 454	1.2%	65 823	3.4%
Оптовая торговля машинами и оборудованием	9 331	0.9%	-	
Производство автотранспортных средств	3 800	0.4%	32 059	1.7%
Логистические услуги	-	0.0%	34 140	1.8%
Прочее	71 472	7.2%	101 331	5.2%
Итого по корпоративным кредитам	994 305	100%	1 941 375	100%

Анализ географической концентрации чистой ссудной задолженности представлен в пункте 1.5.2.9 данной Пояснительной информации.

Информация об объеме и структуре ссудной и приравненной к ней задолженности в разрезе сроков, оставшихся до полного погашения, представлена в пункте 1.5.2.6 данной Пояснительной информации.

1.4.1.3 Основные средства, нематериальные активы и материальные запасы

<i>(в тысячах российских рублей)</i>	Неотделимые улучшения арендованных помещений	Офисное и компьютерное оборудование	Объекты не введенные в эксплуатацию	Итого основные средства	Лицензии на компьютерное программное обеспечение	Итого
Стоимость на 1 января 2019 года	7 110	48 924	3 980	60 014	28 472	88 486
Накопленная амортизация	7 110	27 625	-	34 735	7 030	41 765
Балансовая стоимость на 1 января 2019 года	-	21 299	3 980	25 279	21 442	46 721
Поступления	-	7 621	14 500	22 121	4 476	26 597
Выбытия	(7 110)	(4 029)	(7 620)	(18 759)	-	(18 759)
Амортизационные отчисления	-	(7 769)	-	(7 769)	(2 971)	(10 740)
Балансовая стоимость на 1 января 2020 года	-	17 122	10 860	27 982	22 947	50 929
Стоимость на 1 января 2020 года	-	52 516	10 860	63 376	32 948	96 324
Накопленная амортизация	-	35 394	-	35 394	10 001	45 395
Балансовая стоимость на 1 января 2020 года	-	17 122	10 860	27 982	22 947	50 929
Поступления	-	17 876	45 817	63 693	2 681	66 374
Выбытия	-	(3 544)	(20 125)	(23 669)	-	(23 669)
Амортизационные отчисления	-	(7 601)	-	(7 601)	(3 082)	(10 683)
Накопленная амортизация по выбывшим активам	-	3 429	-	3 429	-	3 429
Балансовая стоимость на 1 января 2020 года	-	27 282	36 552	63 834	22 546	86 380
Стоимость на 1 января 2020 года	-	66 848	36 552	103 400	35 629	139 029
Накопленная амортизация	-	39 566	-	39 566	13 083	52 649
Балансовая стоимость на 1 января 2021 года	-	27 282	36 552	63 834	22 546	86 380

1.4.1.4 Договоры аренды.

Ниже представлена балансовая стоимость активов в форме права пользования и обязательств по аренде, а также ее изменения в течение периода:

Активы в форме права пользования

	Недвижимость	Транспортные средства	Итого	Обязательства по аренде
На 1 января 2020 года	41 125	5 468	46 593	48 739
Приобретения	-	7 165	7 165	7 165
Выбытия	(3 326)		(3 326)	(2 147)
Модификация договоров аренды	998		998	998
Амортизационные отчисления	(9 375)	(2 561)	(11 936)	
Процентные расходы				3 875
Платежи			-	(16 108)
На 01 января 2021 года	29 422	10 072	39 494	42 522

Из суммы арендного обязательства 42 522 тыс. руб. 16 841 тыс. руб. подлежит уплате в течение ближайших 12 месяцев, а 28 681 тыс. руб. подлежит уплате более, чем через 12 месяцев.

1.4.1.5 Прочие активы

<i>(в тысячах российских рублей)</i>	01 января 2021 г.	01 января 2020 г.	Изменение
Прочие финансовые активы			
Дебиторская задолженность по торговым операциям	19 308	26 326	(7 018)
Итого прочие финансовые активы	19 308	26 326	(7 018)
Прочие нефинансовые активы			
Предоплата за услуги	9 552	8 682	870
Прочее	9 042	4 203	4 839
Резерв на возможные потери по прочим активам	(961)	(10 013)	9 052
Итого прочие нефинансовые активы	17 633	2 872	14 761
Итого прочие активы	36 941	29 198	7 743

Состав прочих активов представлен краткосрочными активами.

Информация об объеме и структуре прочих активов в разрезе сроков, оставшихся до полного погашения, представлена в пункте 1.5.2.6 данной Пояснительной информации.

Сумма ОКУ в отношении прочих активов по состоянию на 01 января 2021 961 тыс.руб. (на 01 января 2020: 10 013 тыс.руб.).

Все прочие активы отнесены к Стадии 1 по кредитному качеству и подвержены минимальному кредитному риску в соответствии с МСФО 9 по состоянию на 1 января 2021 и 1 января 2020.

1.4.1.6 Остатки средств на счетах кредитных организаций

<i>(в тысячах российских рублей)</i>	01 января 2021 г.	01 января 2020 г.
Корреспондентские счета	24 390	27 789
Итого средства других банков	24 390	27 789

1.4.1.7 Средства клиентов, не являющихся кредитными организациями

<i>(в тысячах российских рублей)</i>	01 января 2021 г.	01 января 2020 г.
Юридические лица		
- Текущие/расчетные счета связанных сторон	210 454	201 684
- Текущие/расчетные счета других юридических лиц	16 438	4 298
-Срочный депозит связанных сторон	-	816 486
Итого средства клиентов, не являющихся кредитными организациями	226 892	1 022 468

В таблице ниже приведено распределение средств клиентов по отраслям экономики:

	01 января 2021 г.		01 января 2020 г.	
<i>(в тысячах российских рублей)</i>	Сумма	%	Сумма	%
Финансовые услуги	206 620	91.07%	1 018 170	99.58%
Прочее	20 272	8.93%	4 298	0.42%
Итого средства клиентов, не являющихся кредитными организациями	226 892	100.00%	1 022 468	100.00%

По состоянию на 1 января 2021 г. и на 1 января 2020 г. Банк не имел неисполненных в установленных срок обязательств.

1.4.1.8 Прочие обязательства

<i>(в тысячах российских рублей)</i>	01 января 2021 г.	01 января 2020 г.	Изменение
Прочие финансовые обязательства			
Кредиторская задолженность перед связанными сторонами	10 434	126 061	(115 627)
Кредиторская задолженность перед авиакомпаниями по незавершенным расчетам по операциям эквайринга	182 467	462 698	(280 231)
Дебиторская задолженность связанных сторон в части незавершенных расчетов по операциям эквайринга	(40 380)	(157 051)	116 671
Дебиторская задолженность предприятий в части незавершенных расчетов по операциям эквайринга	(26 303)	(52 429)	26 126
Арендные обязательства	42 522	-	42 522
Итого прочие финансовые обязательства	168 740	379 279	(210 539)
Прочие нефинансовые обязательства			
Начисленные затраты на вознаграждения работникам	50 710	53 360	(2 650)
Начисленные расходы	22 985	23 859	(874)
Налоги к уплате за исключением налога на прибыль	11 990	14 842	(2 852)
Итого прочие нефинансовые обязательства	85 685	92 061	(6 376)
Итого прочие обязательства	254 425	471 340	(216 915)

Состав прочих обязательств представлен краткосрочными обязательствами.

Балансовые счета NN 30221 и 30222, 30233 и 30232, 303, 40908 и 40907 включаются в статью «Прочие активы», если складывается активное сальдо, и в статью «Прочие обязательства» – если пассивное.

Анализ валютного риска представлен в пункте 1.5.2.2 данной Пояснительной информации к годовой отчетности. Информация об объеме и структуре прочих обязательств в разрезе сроков, оставшихся до полного погашения, представлена в пункте 1.5.2.6 данной Пояснительной информации.

Вся сумма дебиторской задолженности связанных сторон в части незавершенных расчетов по операциям эквайринга и дебиторской задолженности предприятий в части незавершенных расчетов по операциям эквайринга отнесена к Стадии 1 по кредитному качеству и подвержена минимальному кредитному риску в соответствии с МСФО 9.

Сумма ОКУ по дебиторской задолженности связанных сторон в части незавершенных расчетов по операциям эквайринга и дебиторской задолженности предприятий в части незавершенных расчетов по операциям эквайринга по состоянию на 01 января 2020 г. и 01 января 2021 год незначительна и не была отражена в настоящей отчетности.

1.4.1.9 Собственные средства

По состоянию на 1 января 2021 года номинальная и полностью оплаченная стоимость доли единственного участника Банка составляет 377 244 тыс. руб. за одну долю (01 января 2020 г.: 377 244 тыс. руб.). Эмиссионный доход представляет собой сумму, на которую взносы в капитал превышали номинальную стоимость выпущенной доли.

В 2020 году безвозмездный взнос от материнской компании составил 149 047 тыс. рублей.

1.4.1.10 Внебалансовые обязательства кредитной организации:

Банк принимает на себя обязательства кредитного характера, представленные неиспользованными кредитными линиями. Неиспользованные кредитные линии представляют собой неиспользованную часть утвержденных к выдаче кредитов. В отношении обязательств по предоставлению кредитов банк потенциально подвержен риску понесения убытков в сумме равной общей сумме неиспользованных обязательств. Тем не менее, вероятная сумма убытков меньше общей суммы неиспользованных обязательств, так как большая часть обязательств по предоставлению кредитов обусловлена соблюдением клиентами определенных критериев кредитоспособности.

		01 января 2021 г.		01 января 2021 г.	
№ п/п	Наименование показателя	Сумма обязательств, тыс. руб.	Резерв на возможные потери, тыс. руб.	Сумма обязательств, тыс. руб.	Резерв на возможные потери, тыс. руб.
1	Условные обязательства кредитного характера				
1.1.	Неиспользованные кредитные линии	4 020 056	7 003	3 137 453	955

В течение 2020 года рост портфеля кредитных карт БТА сопровождался увеличением внебалансовых обязательств по предоставлению кредитных линий юридическим лицам.

По состоянию на 01 января 2021 года ОКУ по неиспользованным кредитным лимитам составляет 1 206 тыс.руб. (2019 г.: Банк произвел оценку ОКУ по неиспользованным кредитным лимитам. ОКУ являются незначительными и в настоящей отчетности не отражены).

Все условные обязательства кредитного характера отнесены к Стадии 1 по кредитному качеству и подвержены минимальному кредитному риску в соответствии с МСФО 9 по состоянию на 1 января 2021 и 1 января 2020.

1.4.2 Сопроводительная информация к отчету о финансовых результатах

1.4.2.1 Комиссионные доходы и расходы

Комиссионные доходы Банка представлены следующим образом:

<i>(в тысячах российских рублей)</i>	2020	2019
Комиссионные доходы по операциям эквайринга	172 986	360 856
Комиссионные доходы за предоставленные кредиты по выпущенным картам БТА (Примечание 1.6)	3 297	13 976
Комиссионные доходы за выполнение функций оператора платежной системы Америкэн Экспресс в России (Примечание 1.6)	6 780	7 297
Прочие комиссионные доходы	46	33
Итого комиссионные доходы	183 109	382 162

Комиссионные расходы Банка представлены следующим образом:

<i>(в тысячах российских рублей)</i>	2020	2019
Комиссионные расходы по операциям эквайринга	11 594	42 765
Комиссионные расходы по клиентским вознаграждениям	13 680	56 173
Комиссионные расходы по операциям процессинга	38 521	36 646
Комиссионные расходы за полученные гарантии и поручительства	18 040	21 145
Прочие комиссионные расходы	449	422
Итого комиссионные расходы	82 284	157 151

Комиссионные расходы по операциям со связанными сторонами составили 43 304 тыс. руб. (за 2019 г.: 118 338 тыс. руб.). Информация по операциям со связанными с кредитной организацией сторонами представлена в Примечании 1.6.

1.4.2.2 Процентные доходы, расходы, рассчитанных по эффективной процентной ставке

<i>(в тысячах российских рублей)</i>	2020	2019
Процентные доходы от размещения межбанковских кредитов и депозитов в банках – резидентах Российской Федерации	23 430	38 432
Процентные доходы от ссуд, предоставленных клиентам, не являющихся кредитными организациями	7 277	7 973
Итого процентные доходы, рассчитанные по эффективной процентной ставке	30 707	46 405

Процентные расходы по привлеченным средствам клиентов, не являющихся кредитными организациями	21 886	57 808
Итого процентные расходы, рассчитанные по эффективной процентной ставке	21 886	57 808

Сумма чистой прибыли от финансовых активов по амортизированной стоимости за 2020 г. составляет 30 707 тысяч рублей (2019 г.: 46 405 тыс. рублей).

1.4.2.3 Данные об объеме сформированных (доначисленных) и восстановленных резервов.

<i>(в тысячах российских рублей)</i>	ссудная и приравненная к ней задолженность	прочие активы	условные обязательства	Итого
Резервы на под ОКУ на 1 января 2019 года	8 816	3 763	14 367	26 946
Новые созданные или приобретенные активы в 2019 году	122 068	43 600	177 247	342 915
Активы признание которых было прекращено или которые были погашены (кроме списания) в течение 2019 года	-127 868	-37 324	-190 659	-355 851
Резервы под ОКУ на 1 января 2020 года	3 016	10 039	955	14 010
Новые созданные или приобретенные активы в 2020 году	55 801	39 504	304 234	399 539
Активы признание которых было прекращено или которые были погашены (кроме списания) в	-57 586	-48 556	-303 982	-410 124
Резервы по ОКУ на 1 января 2021 года	1 257	961	1 207	3 425

В таблице ниже представлена информация об убытках и суммах восстановления обесценения, рассчитанного в соответствии с требованиями 590-П:

	2020		2019	
<i>(в тысячах российских рублей)</i>	Сумма убытка	Сумма восстановления	Сумма убытка	Сумма восстановления
Чистая ссудная задолженность	55 801	57 586	122 068	127 842
Итого	55 801	57 586	122 068	127 842

	2020		2019	
<i>(в тысячах российских рублей)</i>	Сумма убытка	Сумма восстановления	Сумма убытка	Сумма восстановления
Прочие активы	33 420	38 169	43 601	37 349
Итого	33 420	38 169	43 601	37 349

Все резервы под ОКУ относятся к финансовым активам, относящимся к стадии 1, изменений между стадиями в течении отчетного года не было.

1.4.2.4 Прочие операционные доходы

Прочие операционные доходы Банка представлены следующим образом:

<i>(в тысячах российских рублей)</i>	2020	2019
Доходы, полученные по договору между Банком и AESEL за распространение корпоративных карт American Express (Примечание 1.6)	53 038	58 959
Доходы, полученные по договору между Банком и AEL, за содействие в координации работы с эквайрерами карт American Express в России (Примечание 1.6)	90 031	84 192
Отложенное вознаграждение за 2016 год (2019: за 2015 год)	1 235	903
Доходы, полученные по договору между Банком и AETRSCo, за содействие в координации работы с партнерами American Express в России.	35 651	36 691
Прочие доходы арендатора по договорам аренды	159	
Итого прочие операционные доходы	180 114	180 745

1.4.2.5 Чистые расходы от переоценки иностранной валюты

В течении 2020 года в составе прибыли была признана сумма курсовых разниц за исключением курсовых разниц, связанных с финансовыми инструментами, оцениваемыми по справедливой стоимости через прочий совокупный доход, в размере убытка 726 тыс. руб. (2019 г.: убыток 315 тыс. руб.).

1.4.2.6 Расходы по налогу на прибыль

Сумма расходов по налогу на прибыль за 2020 год включает текущий налог на прибыль в сумме 0 тыс. руб. (2019 г.: 23 918 тыс. руб.).

1.4.2.7 Информация об основных компонентах расхода (дохода) по налогу

Вид налога	2020 г.	2019 г.
Налог на прибыль	-	23 918
Увеличение/уменьшение налога на прибыль на отложенный налог на прибыль	(8 059)	(1 432)
Налоги и сборы, относимые на расходы в соответствии с законодательством РФ	14 733	15 551
Итого	6 674	38 037

В состав налогов и сборов, относимых на расходы в соответствии с законодательством РФ входит налог на имущество 0 тыс.руб. (2019 г.: 138 тыс.руб.), НДС 14 729 тыс.руб (2019 г.: 15 550 тыс.руб.), уплаченная госпошлина 4 тыс. руб. (2019 г.: 1 тыс.руб.).

Стандартная ставка налога на прибыль для компаний (включая банки) в 2020 и 2019 годах составляла 20%.

Ниже представлено сопоставление теоретического налогового расхода с фактическим расходом по налогообложению:

Наименование статьи	2020 г.	2019 г.
Убыток/(прибыль) до налогообложения	(55 532)	37 438
Теоретические налоговые отчисления по соответствующей ставке (2020 г.:20%; 2019 г.:20%)	11 106	7 488
Чистый эффект доходов и расходов, не учитываемый для целей налогообложения	(3 047)	(6 056)
Расход по налогу на прибыль	8 069	1 432

Чистый отложенный налоговый актив представляет собой сумму налога на прибыль, которая может быть зачтена против будущих налогов на прибыль, и отражается как налоговый актив по состоянию на 01.01.2021 г. 16 455 тыс.руб. (на 01.01.2020 г. 8 395 тыс.руб.).

Отложенный налоговый актив, возникший в результате переноса убытков на будущие периоды, признается только в той степени, в которой вероятна реализация соответствующей налоговой льготы.

1.4.2.8 Операционные расходы

<i>(в тысячах российских рублей)</i>	Прим.	2020	2019
Расходы на содержание персонала		285 698	272 620
Расходы на обработку данных		23 256	20 591
Амортизация оборудования и нематериальных активов		10 683	14 769
Амортизация арендного актива		13 273	-
Расходы на продвижение и рекламу		1 258	3 816
Расходы по операционной аренде зданий и транспортных средств		-	-
Лицензионные платежи (Примечание 24)		-	-
Профессиональные услуги		8 334	19 243
Услуги связи		6 844	6 928
Расходы по аренде объектов с низкой стоимостью и краткосрочная аренда		3 465	17 106
Прочее		17 077	30 015
Итого административные и прочие операционные расходы		369 888	385 088

1.4.3 Сопроводительная информация к отчету об уровне достаточности капитала

Управление капиталом Банка имеет следующие цели: (i) соблюдение требований к капиталу, установленных Центральным банком Российской Федерации («ЦБ РФ»); (ii) обеспечение способности Банка функционировать в качестве непрерывно действующего предприятия. Оценка прочих целей управления капиталом осуществляется на ежегодной основе.

Внутренние процедуры оценки достаточности капитала (далее – ВПОДК) представляют собой процесс оценки Банком достаточности имеющегося в ее распоряжении (доступного ей) капитала, то есть внутреннего капитала для покрытия принятых и потенциальных рисков и являются частью ее корпоративной культуры. ВПОДК также включают процедуры планирования капитала, исходя из установленной стратегии развития Банка, ориентиров роста бизнеса и результатов всесторонней текущей оценки указанных рисков, стресс-тестирования устойчивости Банка по отношению к внутренним и внешним факторам рисков.

Основной целью ВПОДК является обеспечение достаточности внутреннего капитала для покрытия принятых рисков на постоянной основе.

На 1 января 2021 года Банком были внедрены следующие элементы ВПОДК:

- методы и процедуры идентификации значимых для Банка видов рисков;
- методы и процедуры оценки значимых для Банка рисков;
- методы и процедуры планирования, определения потребности в капитале, оценки достаточности и распределения капитала по видам значимых рисков и направлениям деятельности Банка;
- систему мониторинга и внутренней отчетности по значимым для Банка рискам, позволяющую оценивать влияние изменения характера и размера рисков на размер достаточности капитала.

В целях осуществления мониторинга за принятыми Банком объемами значимых видов рисков, а также централизованного контроля за совокупным (агрегированным) объемом риска, принятого Банком в рамках ВПОДК Банк определяет систему лимитов и процедур контроля за их использованием.

Система управления рисками Банка определяет два вида лимитов по рискам:

- Для рисков, в отношении которых определяются требования к капиталу, лимиты базируются на оценках потребности в капитале в отношении данных рисков;
- Для рисков, в отношении которых требования к капиталу не определяются, устанавливаются структурные лимиты или лимиты на объем осуществляемых операций (сделок).

В рамках системы управления рисками Банк создает многоуровневую систему лимитов, включающую, в частности:

- Лимиты по значимым рискам;
- Лимиты по подразделениям, осуществляющим функции, связанные с принятием значимых для кредитной организации (банковской группы, дочерней организации) рисков;
- Лимиты по объему совершаемых операций (сделок) с одним контрагентом (контрагентами отдельного вида экономической деятельности);
- Лимиты по объему операций (сделок), осуществляемых с финансовыми инструментами;

В целях осуществления текущей оценки потребности в капитале Банк выделяет риски, в отношении которых определяется потребность в капитале (риски, подлежащие количественной оценке (кредитный, включая риск концентрации; операционный; процентный риск банковской книги), и риски, в отношении которых количественными методами потребность в капитале не определяется, а покрытие возможных убытков от их реализации осуществляется, за счет выделения определенной суммы капитала на их покрытие (нефинансовые риски, риск ликвидности, риск применения расчетных моделей).

Банк проводит анализ текущих и плановых требований к Капиталу в рамках стратегического процесса планирования и с учетом стратегических целей. Целевой (плановый) уровень Капитала оценивается на основе агрегирования рисков, принимаемых Банком, и представляет собой минимальный уровень необходимого Капитала, который должен поддерживать Банк в течение горизонта планирования.

Стресс-тестирование применяется высшим руководством Банка в качестве предупреждающей меры возможного негативного влияния принимаемых Банком рисков, и позволяет выявить оценить объем необходимого Капитала для покрытия непредвиденных убытков в случае значительных потрясений в экономике.

Банк применяет смешанный метод для оценки достаточности имеющегося в распоряжении Банка капитала за счет применения методик Банка России и элементов подхода определения экономического капитала.

Банк использует в рамках ВПОДК процедуры стресс-тестирования, которые охватывают все значимые для Банка риски и результаты которых применяются в целях оценки общей потребности Банка в капитале.

В целях обеспечения эффективного управления принимаемыми рисками в Банке была утверждена Стратегия управления рисками, которая охватывает следующие ключевые аспекты:

- обеспечение контрольных мер по поддержанию совокупного предельного объема риска Банка на заданном уровне;
- определение общих принципов управления рисками в Банке и правил доведения информации до Совета директоров;
- руководство для разработки порядка выявления, измерения, предотвращения рисков, мониторинга и отчетности о рисках Банка, плановых (целевых) уровнях риска и целевой структуры рисков Банка.

Стратегия управления рисками Банка разрабатывается в соответствии с основными нормативными актами Банка России, стандартами группы «American Express» и установившейся практикой управления рисками международных кредитных организаций. Целью управления рисками является минимизация потерь Банка, связанных с совершаемыми им операциями и его деятельностью в целом, а также обеспечение оптимального соотношения между доходностью различных направлений деятельности Банка и уровнем принимаемых им рисков. Стратегия управления рисками Банка пересматривалась и утверждалась Советом директоров в 2018 году.

Приоритетные задачи Банка включают следующее:

- повышение эффективности деятельности Банка за счет выявления потенциальных источников возникновения убытков и максимизации прибыли;
- обеспечение достаточности капитала; а также
- поддержание достаточного уровня собственных средств для покрытия совокупного предельного объема риска Банка и обеспечения максимальной сохранности активов и капитала за счет минимизации риска непредвиденных потерь.

Банком признается важность последовательного выявления рисков в целях своевременного выявления и оценки адекватности имеющегося в распоряжении Банка капитала для покрытия новых потенциальных рисков, возникающих в связи с осуществлением своей бизнес-модели, определенной в Стратегии Банка. Банк определяет эти риски в контексте целевой структуры рисков. Целевая структура рисков охватывает все основные категории риски, которым подвержен Банк и включает в себя следующие риски:

Финансовые:

1. Кредитный риск: Риск, возникающий в связи с вероятностью невыполнения договорных обязательств заемщиком или контрагентом перед Банком;
2. Операционный риск: Риск возникновения убытков в результате ненадежности и недостатков внутренних процедур управления Банка, отказа информационных и иных систем либо вследствие влияния на деятельность Банка внешних событий;
3. Риск ликвидности: Риск неспособности Банка финансировать свою деятельность, то есть обеспечивать рост активов и выполнять обязательства по мере наступления сроков их исполнения без понесения убытков в размере, угрожающем финансовой устойчивости Банка;
4. Процентный риск банковской книги: Риск ухудшения финансового положения Банка вследствие снижения размера капитала, уровня доходов, стоимости активов в результате изменения процентных ставок на рынке;
5. Рыночный риск: Риск возникновения финансовых потерь (убытков) вследствие изменения текущей (справедливой) стоимости финансовых инструментов, а также курсов иностранных валют и (или) учетных цен на драгоценные металлы;
6. Риск концентрации: Риск, возникающий в связи с подверженностью Банка крупным рискам, реализация которых может привести к значительным убыткам, способным создать угрозу для платежеспособности Банка и его способности продолжать свою деятельность.

Нефинансовые:

1. Комплаенс риск: Риск возникновения у кредитной организации убытков из-за несоблюдения законодательства Российской Федерации, внутренних документов кредитной организации, стандартов саморегулируемых организаций (если такие стандарты или правила являются обязательными для кредитной организации), а также в результате применения санкций и (или) иных мер воздействия со стороны надзорных органов;
2. Правовой риск: Риск возникновения у Банка убытков вследствие нарушения кредитной организацией и (или) его контрагентами условий заключенных договоров, допускаемых Банком правовых ошибок при осуществлении деятельности (например, неправильные юридические консультации или неверное составление документов, в том числе при рассмотрении спорных вопросов в судебных органах), несовершенства правовой системы (например, противоречивость законодательства, отсутствие правовых норм по регулированию отдельных вопросов, возникающих в деятельности Банка, неправильное толкование и применение норм права соответствующими органами), нарушения контрагентами нормативных правовых актов, нахождения контрагентов Банка под юрисдикцией различных государств;
3. Риск потери деловой репутации: Риск возникновения убытков в результате негативного восприятия Банка со стороны его участников, контрагентов, надзорных органов и иных заинтересованных сторон, которые могут негативно повлиять на способность Банка поддерживать существующие и (или) устанавливать новые деловые отношения и поддерживать на постоянной основе доступ к источникам финансирования;
4. Риск, связанный с применением расчетных моделей: Риск неблагоприятных последствий, таких как финансовый убыток, принятие плохих бизнес- и стратегических решений, ущерб для репутации Банка от решений, основанных на результатах и отчетах неверной или ошибочно примененной модели;
5. Страновой риск: Риск возникновения у Банка убытков в результате неисполнения иностранными контрагентами (юридическими, физическими лицами) обязательств, ограничения деятельности Банка на территории иностранных государств из-за экономических, политических, социальных изменений, а также вследствие того, что валюта денежного обязательства может быть недоступна контрагенту из-за особенностей национального законодательства (независимо от финансового положения самого контрагента);
6. Стратегический / бизнес риск: Риск неблагоприятного изменения результатов деятельности кредитной организации вследствие принятия ошибочных решений в процессе управления кредитной организацией, в том числе при разработке, утверждении и реализации стратегии развития кредитной организации, ненадлежащем исполнении принятых решений, а также неспособности органов управления кредитной организации учитывать изменения внешних факторов.

В соответствии с утвержденной в Банке Методологией определения значимых рисков следующие риски признаются значимыми на 2020 г. и 2019 г.:

- Кредитный риск (включая риск концентрации);
- Операционный риск;
- Риск ликвидности (риск фондирования);
- Процентный риск банковской книги.

В Банке разработана и утверждена Политика управления капиталом, охватывающая процесс планирования капитала и связанные с ним процессы управления. Политика управления капиталом подлежит пересмотру и обновлению по результатам пересмотра показателей

ВПОДК не реже 1 раза в год с их утверждением органами управления Банка. Банк пересматривает целевой уровень Капитала (лимиты по Капиталу) не реже раза в год.

Система управления рисками основана на базовых принципах, являющихся обязательными для исполнения всеми обособленными подразделениями и работниками Банка. Ниже указан ряд базовых принципов, которыми руководствуется Банк при реализации принятой политики управления рисками:

- Закрепление всех процедур предоставления банковских услуг (продуктов), порядка проведения операций во внутрибанковских документах.
- Надлежащее использование стресс-тестирования.
- Недопустимость использования банковских услуг (продуктов) и операций как инструмента легализации доходов, полученных преступным путем, и финансирования терроризма.
- Осторожность и разумный консерватизм при проведении банковских операций – предоставлении клиентам услуг (продуктов).
- Невозможность принятия положительного решения о проведении банковской операции, предоставлении клиентам услуг (продуктов) без соблюдения предусмотренных внутрибанковскими документами надлежащих процедур.
- Осуществление мониторинга состояния рисков, принимаемых Банком, с надлежащей периодичностью.
- Непрерывность использования процедур и механизмов управления банковскими рисками.
- Установление лимитов на проведение операций (сделок) и полномочий принятия определенных решений.
- Выявление регуляторного риска;
- Учёт событий, связанных с регуляторным риском, определение вероятности их возникновения и количественная оценка возможных последствий;
- Мониторинг регуляторного риска, в том числе анализ внедряемых Банком новых банковских продуктов, услуг и планируемых методов их реализации на предмет наличия регуляторного риска;
- Мониторинг эффективности управления регуляторным риском;
- Информирование органов управления;
- Принятие решений и мер органами управления по недопущению регуляторного риска.

Структура управления, установленная в Банке для разграничения полномочий и принятия решений, обеспечивает эффективное функционирование его системы управления рисками. Основными органами Банка, участвующими в процессе управления банковскими рисками, являются:

- Совет директоров;
- Председатель Правления;
- Правление;
- Комитет по управлению активами и пассивами;
- Кредитный комитет;
- Комитет по рискам.

Сумма капитала, которым Банк управлял на 1 января 2021 года составляла 1 120 379 тыс. руб. (на 1 января 2020 г.: 1 074 753 тыс. руб.).

В соответствии с существующими требованиями к капиталу, установленными Центральным банком Российской Федерации, банки должны поддерживать соотношение капитала и активов, взвешенных с учетом риска (норматив достаточности капитал Н1, регулируемый Инструкцией Банка России № 199-И, а также показатели достаточности капитала Н1.1, Н1.2, Н1.0, регулируемые Положением Банка России № 646-П), на уровне выше обязательного минимального значения.

(в %)	Нормативное значение	По состоянию на	По состоянию на
		1 января 2021 г.	1 января 2020 г.
Норматив достаточности собственных средств (капитала) банка (Н1.0)	Свыше 8%	66.40%	42.51%
Показатель достаточности базового капитала кредитной организации (Н1.1)	Свыше 4.5%	66.40%	42.51%
Показатель достаточности основного капитала кредитной организации (Н1.2)	Свыше 6.0%	66.40%	42.51%

В течение 2020 года и в 2019 году Банк соблюдал все внешние требования к уровню капитала.

В расчет капитала согласно требованиям действующего законодательства, включены следующие инструменты:

- Основной капитал;
- Базовый капитал;
- Добавочный капитал;
- Дополнительный капитал.

	на 01.01.2021	Совокупный доход за 2020г. (+/-; прибыль/убыток)	на 01.01.2020
Уставный капитал	377 244	-	377 244
Эмиссионный доход	43 958	-	43 958
Денежные средства безвозмездного финансирования (вклады в имущество)	440 977	149 048	291 929
Нераспределенная прибыль (убыток)	306 974	(76 939)	383 913
Итого источники капитала	1 169 153	72 109	1 097 044

	на 01.01.2019	Совокупный доход за 2019г. (+/-; прибыль/убыток)	на 01.01.2020
--	---------------	--	---------------

Уставный капитал	377 244	-	377 244
Эмиссионный доход	43 958	-	43 958
Денежные средства безвозмездного финансирования (вклады в имущество)	291 929	-	291 929
Нераспределенная прибыль (убыток)	400 063	(16 150)	383 913
Итого источники капитала	1 113 194	(16 150)	1 097 044

1.4.4 Сопроводительная информация к отчету о движении денежных средств

Банк осуществляет операции только в Российской Федерации, в основном в г. Москва. Остатки денежных средств и их эквивалентов, имеющиеся у Банка, но недоступные для использования отсутствуют.

Строка 5.1 и 5.2 «Денежные средства на начало отчетного года» и строка «Денежные средства на конец отчетного года» отчета о движении денежных средств соответствует статьям: «Средства кредитной организации в Центральном банке Российской Федерации» и «Средства в кредитных организациях» бухгалтерского баланса на соответствующие даты.

Наименование статьи	Данные отчета о движении денежных средств	Данные бухгалтерского баланса
Денежные средства	0	0
Средства кредитной организации в Центральном банке Российской Федерации, в том числе:	94050	94050
<i>обязательные резервы</i>	<i>87101</i>	<i>87101</i>
Средства в кредитных организациях	152 016	152 016
Денежные средства и их эквиваленты на 01.01.2020 года	158 965	158 965
Денежные средства	0	0
Средства кредитной организации в Центральном банке Российской Федерации, в том числе:	55446	55446
<i>обязательные резервы</i>	<i>21018</i>	<i>21018</i>
Средства в кредитных организациях	67699	67699
Денежные средства и их эквиваленты на 01.01.2021 года	102127	102127

Из состава денежных средств и их эквивалентов отчета о движении денежных средств исключаются обязательные резервы в Центральном банке Российской Федерации и активы, по которым существует риск потерь.

Информация о существенных инвестиционных и финансовых операциях, не требующих использования денежных средств.

В течение 2020 года и в течение 2019 года Банком не осуществлялись инвестиционные и финансовые операции, не требующие использования денежных средств.

1.4.5 Справедливая стоимость финансовых инструментов.

Результаты оценки справедливой стоимости анализируются и распределяются по уровням иерархии справедливой стоимости следующим образом: (i) к 1 Уровню относятся оценки по котируемым ценам (некорректируемым) на активных рынках для идентичных активов или обязательств, (ii) ко 2 Уровню – полученные с помощью методов оценки, в котором все используемые существенные исходные данные, прямо или косвенно являются наблюдаемыми для актива или обязательства (т.е., например, цены), и (iii) оценки 3 Уровня, которые являются оценками, не основанными на наблюдаемых рыночных данных (т.е. основаны на ненаблюдаемых исходных данных). Для распределения финансовых инструментов по категориям иерархии справедливой стоимости руководство использует профессиональные суждения. Если для оценки справедливой стоимости используются наблюдаемые исходные данные, требующие значительных корректировок, эта оценка относится к 3 Уровню. Значимость используемых исходных данных оценивается для всей совокупности оценки справедливой стоимости. При определении величины справедливой стоимости финансовых инструментов Банк использовал метод дисконтирования будущих денежных потоков.

Ниже представлен анализ финансовых активов и обязательств, учитываемых в отчетности по справедливой стоимости и по которым справедливая стоимость раскрывается отдельно в разрезе уровней иерархии оценки по состоянию на 01 января 2021 года:

Наименование	Уровень 1 (рыночные котировки)	Уровень 3 (модели оценки)	Всего
Активы, по которым справедливая стоимость раскрывается отдельно		1 514 838	1 514 838
Чистые вложения в финансовые активы, оцениваемые по справедливой стоимости через прочий совокупный доход		342	342
Средства кредитных организаций в Центральном банке Российской Федерации		34 428	34 428
Средства в кредитных организациях		67 699	67 699
Чистая ссудная задолженность		1 393 061	1 393 061
Прочие финансовые активы		19 308	19 308
Обязательства, по которым справедливая стоимость раскрывается отдельно		420 022	420 022
Средства кредитных организаций		24 390	24 390
Средства клиентов, не являющихся кредитными организациями		226 892	226 892
Прочие финансовые обязательства		168 740	168 740

Ниже представлен анализ финансовых активов и обязательств, учитываемых в отчетности по справедливой стоимости и по которым справедливая стоимость раскрывается отдельно в разрезе уровней иерархии оценки по состоянию на 01 января 2020 года:

Наименование	Уровень 1 (рыночные котировки)	Уровень 3 (модели оценки)	Всего
Активы, по которым справедливая стоимость раскрывается отдельно		2 561 279	2 561 279
Чистые вложения в финансовые активы, оцениваемые по справедливой стоимости через прочий совокупный доход		286	286
Средства кредитных организаций в Центральном банке Российской Федерации		94 050	94 050
Средства в кредитных организациях		152 016	152 016
Чистая ссудная задолженность		2 288 601	2 288 601
Прочие финансовые активы		26 326	26 326
Обязательства, по которым справедливая стоимость раскрывается отдельно		1 429 536	1 429 536
Средства кредитных организаций		27 789	27 789
Средства клиентов, не являющихся кредитными организациями		1 022 468	1 022 468
Прочие финансовые обязательства		379 279	379 279

По состоянию на 01 января 2021 года и 01 января 2020 года у Банка не было финансовых активов и обязательств, отнесенных к Уровню 2.

По состоянию на 01 января 2021 года и 01 января 2020 года у Банка не было финансовых обязательств, учитываемых в отчетности по справедливой стоимости.

В течение 2020 года и 2019 года переводы между Уровнем 1 и Уровнем 2, а также на Уровень 3 и с Уровня 3 иерархии оценки по справедливой стоимости финансовых активов, оцениваемых по справедливой стоимости, не производились.

По мнению руководства, справедливая стоимость финансовых инструментов по состоянию на 01 января 2021 года и 01 января 2020 года существенно не отличается от их балансовой стоимости.

По состоянию на 01 января 2021 года и 01 января 2020 года чистые вложения в финансовые активы, оцениваемые по справедливой стоимости через прочий совокупный доход представлены исключительно вложениями в Уставной капитал системы SWIFT в размере 1 акции (деятельность компании отнесится к финансовой отрасли).

В таблице ниже представлена сверка классов финансовых активов с категориями оценки по состоянию на 01 января 2021 года:

	Финансовые активы, оцениваемые по справедливой стоимости через прибыль или убыток	Финансовые активы, оцениваемые по амортизированной стоимости	Итого
Активы			
Денежные средства и их эквиваленты	-	34 428	34 428
Средства в кредитных организациях	-	67 699	67 699
Чистая ссудная задолженность	-	1 393 061	1 393 061
<i>Кредиты юридическим лицам</i>	-	1 393 061	1 393 061
Чистые вложения в финансовые активы, оцениваемые по справедливой стоимости через прочий совокупный доход	342	-	342
Прочие финансовые активы	-	19 308	19 308
Нефинансовые активы	-	17 633	17 633
Итого Активов	342	1 532 129	1 532 471

В таблице ниже представлена сверка классов финансовых активов с вышеуказанными категориями оценки по состоянию на 01 января 2020 года:

	Финансовые активы, оцениваемые по справедливой стоимости через прибыль или убыток	Финансовые активы, оцениваемые по амортизированной стоимости	Итого
Активы			
Денежные средства и их эквиваленты	-	94 050	94 050
Средства в кредитных организациях	-	152 016	152 016
Чистая ссудная задолженность	-	2 288 601	2 288 601
<i>Кредиты юридическим лицам</i>	-	2 288 601	2 288 601
Чистые вложения в финансовые активы, оцениваемые по справедливой стоимости через прочий совокупный доход	286	-	286
Прочие финансовые активы	-	26 326	26 326
Нефинансовые активы	-	2 872	2 872
Итого Активов	286	2 563 865	2 564 151

Недисконтированные потоки

В таблице ниже представлен анализ финансовых обязательств по срокам погашения по состоянию на 01 января 2021 года:

	До востре- бования и менее 1 месяца	От 1 до 6 месяцев	От 6 месяцев до 1 года	Более 1 года	Всего
Обязательства					
Средства кредитных организаций	24 390				24 390
Средства клиентов, не являющихся кредитными организациями	226 892	-	-	-	226 892
прочие финансовые обязательства	123 218		16 841	28 681	168 740
Итого потенциальных будущих выплат по финансовым обязательствам	374 500	-	16 841	28 681	420 022

В таблице ниже представлен анализ финансовых обязательств по срокам погашения по состоянию на 01 января 2020 года:

	До востре- бования и менее 1 месяца	От 1 до 6 месяцев	От 6 месяцев до 1 года	Более 1 года	Всего
Обязательства					
Средства кредитных организаций	27 789				27 789
Средства клиентов, не являющихся кредитными организациями	205 982	816 486	-	-	1 022 468
прочие финансовые обязательства	379 279		-	-	379 279
Итого потенциальных будущих выплат по финансовым обязательствам	613 050	816 486	-	-	1 429 536

1.5 Информация о принимаемых кредитной организацией рисках, процедурах их оценки, управления рисками и капиталом

1.5.1 Информация о принимаемых кредитной организацией рисках, способах их выявления, измерения, мониторинга и контроля

В Банке разработаны и утверждены политики и процедуры по выявлению, измерению, мониторингу и контролю рисков. В соответствии с принципом пропорциональности Банк применяет различные методы оценки и управления рисками.

Детальная информация о системе управления рисками, видах значимых рисков, которым подвержен Банк, источниках их возникновения, структуре и организации работы подразделений, осуществляющих управление рисками, а также основные положения стратегии в области управления рисками и капиталом раскрыта в пунктах 1.4.3 и 1.5.2 данной Пояснительной информации к годовой отчетности в отношении каждого из значимых рисков.

Детальная информация о целях, политике и процедурах управления капиталом, принятых в Банке, а также информация об изменениях в политике кредитной организации (банковской группы) по управлению капиталом приведена в разделе 1.4.3.

В 2020 году не было изменений по сравнению с предыдущим отчетным периодом степени подверженности риску, его концентрации, а также изменений в системе управления рисками.

Политика в части применяемых методов снижения рисков

В целях снижения принимаемых рисков применяются следующие методы:

- оценка агрегированного объема значимых рисков с учетом возможностей организации;
- использование системы лимитов по видам значимых рисков;
- использование лимитов по объему совершаемых операций (сделок) с одним контрагентом.

Склонность к риску (риск-аппетит) Банка

В рамках определения Склонности к риску Банк осуществляет агрегирование количественных оценок Значимых рисков в целях определения совокупного объема риска, принятого Банком. На основе указанной агрегированной оценки Банк оценивает требования к капиталу в отношении Значимых рисков и определяет совокупный объем необходимого капитала. Помимо количественной оценки склонность к риску определяется через набор качественных показателей, которые при комплексном подходе используются в качестве дополнительных критериев при установлении требований к Капиталу.

Система лимитов и правил информирования Правления и Совета директоров Банка, устанавливаемая Банком на 2020 год, включает в себя Плановые (целевые) уровни рисков, а также установленные сигнальные значения по каждому значимому риску, в отношении которых определяются требования к Капиталу.

Связь между бизнес-моделью, профилем рисков и склонности к риску Банка

Склонность к риску является неотъемлемой частью бизнес планирования Банка и основывается на ключевых операционных принципах: обеспечение высокой потребительской ценности и продвижение бренда, нацеленного на качественное обслуживание, доверие, профессиональную этику и безопасность, а также создание лучшего в своем классе экономического механизма посредством долгосрочных бизнес перспектив.

Связь склонности к риску с бизнес моделью реализована следующим способом: Банк определяет склонность к риску как совокупный предельный объем риска, который готов принять на себя Банк, исходя из целей, установленных в Стратегии развития, плановых показателей развития бизнеса (операций, сделок), текущей и плановой структуры рисков. В поддержку этих принципов Банк стремится четко формулировать и поддерживать риск-профиль, который, как минимум, позволяет противостоять потерям в результате стрессовых событий, вызванных внутренними или внешними факторами, при одновременном соблюдении и превышении минимальных значений нормативов и внутренних целевых показателей по капиталу. Банк осуществляет контроль за риск-профилем посредством процессов управления рисками, системы лимитов, сигнальных значений и контрольной среды.

Организация системы управления рисками Банка, а также информация о распределении полномочий и ответственности между органами управления, и подразделениями, осуществляющими функции, связанные с управлением и принятием рисков

В целях создания эффективной системы управления рисками в Банке применяется принцип «трех линий защиты». При том, что каждая линия подробно описывает функциональные обязанности, иногда может возникать дублирование функций первой и второй линии в целях поддержания непрерывного взаимодействия, эффективности системы и обеспечения необходимого уровня независимости каждой линии.

Таблица 1. Три линии защиты

Линия защиты	Состав	Обязанности
Первая линия защиты (Функции, напрямую генерирующие доходы, осуществляющие управление расходами или принятие решений в области рисков)	Председатель правления, Правление Финансовый директор Руководители структурных подразделений Кредитный Комитет Комитет по управлению активами и пассивами Комитет по рискам	<ul style="list-style-type: none"> • Управление рисками и осуществление контроля, а также оптимизация баланса преимуществ и недостатков в области «риск-доходность» для достижения бизнес-целей в соответствии со структурой риск-аппетита. • Мониторинг уровня риска и своевременное информирование соответствующего органа управления Банка или сотрудников, ответственных за управление рисками. • Мониторинг уровня риска и своевременная передача на более высокий уровень информации проблемах в области рисков. • Обеспечение высокого качества операций.

Линия защиты	Состав	Обязанности
Вторая линия защиты (Независимые функции, осуществляющие контроль над деятельностью первой линии)	Совет директоров Управляющий комитет по ВПОДК Руководитель Службы управления рисками Руководитель Службы Комплаенс-контроля	<ul style="list-style-type: none"> Выявление и мониторинг новых потенциальных рисков в целевой структуре рисков Банка. Надлежащее применение нормативно-правовых требований при проведении независимых оценок. Обеспечение соблюдения установленной склонности к риску и вовлечение руководства и комитетов в процесс определения лимитов, сигнальных значений и плана мероприятий для немедленного реагирования на риск события или нарушения лимитов. Разработка, внедрение и документальное оформление процессов управления рисками в полном соответствии со Стратегией по управлению рисками, установленными лимитами и применимыми нормативно-правовыми требованиями. Мониторинг уровня рисков, функционирование систем, содержащих риск правила, и своевременное представление информации о рисках соответствующему комитету или сотруднику, ответственному за управление рисками.
Третья линия защиты (независимые гаранты обеспечения работы первой и второй линий в соответствии с поставленными задачами)	Руководитель Службы внутреннего аудита	<ul style="list-style-type: none"> Обязанности службы Внутреннего аудита, определенные в соответствии с Положением Службы Внутреннего аудита (АБР 202), утвержденным Советом директоров, включая: Оценка эффективности структуры управления, процессов, процедур, контролей и проверка соблюдения внутренних документов в части управления рисками и капиталом. Документальное оформление и мониторинг замечаний, а также планов по их устранению. Представление отчетов Службы Внутреннего аудита Совету Директору и исполнительным органам в соответствии с Положением Службы Внутреннего аудита.

Порядок информирования в рамках системы управления рисками

Для обеспечения соблюдения установленного значения Склонности к риску (лимита) Банком устанавливаются сигнальные значения уровня Совета директоров, а также Правления и соответствующих Комитетов.

В соответствии с оценкой определения значимых рисков следующие риски признаются значимыми на 2020 г.:

- Кредитный риск (включая риск концентрации);
- Операционный риск;
- Риск ликвидности (риск фондирования);
- Процентный риск банковской книги.

Процедуры и периодичность проведения стресс-тестирования

В Банке разработана и применяется Процедура стресс-тестирования, определяющая методологию выбора сценариев стресс-тестирования с целью оценки значимых рисков для ООО «Америкэн Экспресс Банк», а также методику стресс-тестирования Капитала Банка на основе сценарного анализа и тестирования гипотетических событий.

Процедура разработана в соответствии с Указанием Банка России от 15 апреля 2015г. N 3624-У «О требованиях к системе управления рисками и капиталом кредитной организации и банковской группы», и подлежит пересмотру и утверждению Советом Директоров не реже одного раза в год или в случае существенного изменения запланированных объемов активов и направлений деятельности Банка и (или) изменений характера и масштаба осуществляемых Банком операций.

Стресс-тестирование проводится в отношении всех значимых рисков и принимает во внимание основные направления деятельности Банка в зависимости от масштабов операций и связанных с ними рисками.

Основные типы стресс-тестов, применяемых Банком включают:

- Сценарий А: Базовый подход;
- Сценарий В: Сценарий быстрого роста;
- Сценарий С: Однофакторное/сценарное стресс-тестирование;
- Сценарий D: Реверсивное стресс-тестирование Капитала.

Банк проводит стресс-тестирование Капитала на регулярной основе (исходя из текущих потребностей бизнеса, но не реже, чем один раз в год):

- Ежемесячно в целях оценки процентного риска банковской книги и риска ликвидности (фондирования) для оценки влияния на чистый процентный доход и соблюдения лимитов по соответствующим рискам;
- Ежегодно в целях проведения процедуры стресс-тестирования Капитала, которая включает в себя результаты стресс-тестирования значимых рисков (Кредитный риск, риск концентрации, операционный риск, процентный риск банковской книги, риск ликвидности (фондирования)).

Банк регулярно осуществляет оценку рассматриваемых сценариев, качества используемых данных и допущений.

В случае, если результаты выполненного стресс-тестирования свидетельствуют о возрастающей угрозе (например, общее значительное ухудшение результатов стресс-тестирования по сравнению с предыдущим периодом) Банком будут предприняты меры по снижению уровня рисков исходя из полученных результатов стресс-тестирования, а также иные действия по управления рисками в Банке.

Действия по управлению рисками (включая меры по снижению уровня рисков могут быть долгосрочными, среднесрочными и требующими немедленного реагирования

Возможные корректирующие действия включают следующее:

- внесение изменений в текущий риск-профиль посредством снижения лимитов;
- дополнительные меры по хеджированию для снижения рисков (например, привлечение дополнительного обеспечения, использование инструментов хеджирования и т.д.);
- дополнительное увеличение Капитала для покрытия рисков (перераспределение капитала внутри Банка);
- внесение изменений в Стратегию развития Банка и бизнес-план.

Результаты стресс-тестирования Капитала принимаются во внимание руководством и исполнительными органами Банка при принятии решений, относящихся к бизнес-планам, которые разрабатываются на следующий финансовый год и которые представляются на утверждение Совету директоров в четвёртом квартале.

Мониторинг соблюдения установленных лимитов производится на постоянной основе, соответствующая отчетность по видам рисков, указанным в п.1.4.3, предоставляется на регулярной основе на Комитет по рискам, Кредитный комитет, Комитет по управлению активами и пассивами, Правлению и Совету директоров Банка.

В течение периода Банк соблюдал требования к обязательным нормативам согласно требованиям Инструкции Банка России от 29 ноября 2019 г. № 199-И «Об обязательных нормативах банков». Значение нормативов достаточности капитала указано ниже:

(в %)	Нормативное значение	По состоянию на	По состоянию на
		1 января 2021 г.	1 января 2020 г.
Норматив достаточности собственных средств (капитала) банка (Н1.0)	Свыше 8%	66.40%	42.51%
Показатель достаточности базового капитала кредитной организации (Н1.1)	Свыше 4.5%	66.40%	42.51%
Показатель достаточности основного капитала кредитной организации (Н1.2)	Свыше 6.0%	66.40%	42.51%

Дополнительно к нормативным значениям нормативов достаточности собственных средств Банком России применялась надбавка в размере 2.5%.

Нарушений по данным требованиям в течение 2020 года и в 2019 году не было.

Детальная информация по степени концентрации рисков, связанных с различными банковскими операциями в разрезе географических зон, видов валют, заемщиков и видов их деятельности, рынков, раскрыта в пунктах 1.4.1 и 1.5.2 данной Пояснительной информации к промежуточной отчетности.

Банк производит анализ концентрации кредитного риска в соответствии с требованиями норматива Н6, рассчитываемого в соответствии с Инструкцией Банка России 199-И.

1.5.2 Краткий обзор рисков, связанных с различными банковскими операциями, характерными для данной кредитной организации

1.5.2.1 Кредитный риск

Связь бизнес модели и профиля кредитного риска

Кредитный риск - риск, возникающий в связи с вероятностью невыполнения договорных обязательств заемщиком или контрагентом перед Банком, включая:

- Кредитный риск банка-контрагента – величина возможных финансовых потерь Банка вследствие возникновения кредитных рисков при осуществлении операций с банком-контрагентом на валютном или денежном рынке.
- Кредитный риск коммерческого кредитования – величина возможных финансовых потерь Банка вследствие возникновения кредитных рисков по кредитным продуктам, предоставляемым юридическим лицам (кроме кредитных организаций).

Кредитный риск возникает в результате осуществления Банком следующих операций:

- Выпуск Карт.
- Торговый эквайринг.
- Казначейские операции.
- Все прочие операции, предусматривающие авансирование Банком собственных средств, в то время как возврат данных средств или оказание встречной услуги Банку произойдут в будущем.
- Факторинговые операции.

Критерии и подходы, используемые Банком для определения стратегии управления кредитным риском

Под склонностью к кредитному риску понимается способность Банка осуществлять эффективное и взвешенное управление кредитными рисками в целях обеспечения доходности бизнеса, используя в качестве центрального элемента своей бизнес-модели кредитные карты и коммерческие услуги. Банк использует Комплексный мониторинг подверженности институциональным рискам и профилактических мер по минимизации рисков.

Склонность к кредитному риску определяется видом деятельности Банка посредством выделения общего кредитного лимита для различных категорий активов Банка, связанных с осуществлением банковских операций..

Максимальный уровень кредитного риска Банка отражается в балансовой стоимости финансовых активов, взвешенных по степени риска в соответствии с Инструкцией Банка России 199-И.

Банк контролирует кредитный риск, устанавливая совокупный лимит на кредитный риск, а также посредством лимитов на одного заемщика или группу связанных заемщиков, которые утверждаются Кредитным комитетом Банка. Мониторинг кредитного риска осуществляется регулярно, при этом совокупный лимит на кредитный риск пересматривается не реже раза в год, а лимиты на одного заемщика или группу связанных заемщиков пересматриваются по мере необходимости.

Управление кредитным риском осуществляется посредством регулярного анализа способности существующих и потенциальных заемщиков погасить основную сумму долга и проценты, а также посредством изменения лимитов кредитования в тех случаях, когда это целесообразно. Управление кредитным риском также осуществляется путем получения гарантий или поручительств предприятий. Банк не использует формализованные внутренние кредитные рейтинги для мониторинга кредитного риска. Руководство осуществляет постоянный мониторинг использования лимитов и просроченной задолженности.

Кредитный риск по внебалансовым финансовым инструментам определен как вероятность убытков из-за неспособности другого участника операции с данным финансовым инструментом выполнить условия договора. Банк применяет ту же кредитную политику в отношении условных обязательств, что и в отношении балансовых финансовых инструментов, основанную на процедурах одобрения кредита, использовании лимитов, ограничивающих риск, и процедурах мониторинга.

Ожидаемые кредитные убытки для приобретенных или созданных обесцененных финансовых активов всегда оцениваются из расчета за весь срок, так что на отчетную дату Банк признает только совокупные изменения в ожидаемых кредитных убытках за весь срок.

Банк не подвержен риску секьюритизации.

Информация о кредитном риске контрагента не раскрывается ввиду его незначимости для Банка

Принципы политики в области оценки принятого обеспечения и управления остаточным риском

Оценка принятого банком обеспечения проводится в соответствии с требованиями Положения Банка России от 28 июня 2017 г. № 590-П «О порядке формирования кредитными организациями резервов на возможные потери по ссудам, по ссудной и приравненной к ней задолженности». При этом, остаточный риск оценивается как незначимый для Банка.

Состав и периодичность формирования отчетов о кредитном риске, а также порядок информирования

1) Ежедневная автоматизированная отчетность

Отчеты о фактических значениях кредитного риска и обязательных нормативах, относящихся к кредитному риску, а также использовании (нарушении) установленных лимитов предоставляются руководителю Службы управления рисками и членам КУАП, Кредитного комитета и Правления Банка на ежедневной основе. В случае превышения установленных лимитов руководитель Службы управления рисками проводит анализ причин нарушения и оценивает влияние данных причин на финансовую устойчивость Банка. Указанная информация должна быть незамедлительно доведена до сведения членов Кредитного комитета и КУАП для принятия решения о необходимых мероприятиях.

2) Ежемесячная отчетность

СУР осуществляет анализ кредитного риска в разрезе видов активов / деятельности Банка на регулярной основе. Данная отчетность должна содержать описание текущего качества кредитного портфеля, тенденции изменения качества, причины изменений, выявленных проблем, данные об уровне просроченной задолженности в разрезе отдельных концентраций кредитного риска, а также может содержать рекомендации к исправлению.

Кредитный Комитет на регулярной основе рассматривает отчеты СУР о реализации Порядка с последующим представлением Правлению Банка и на Совет директоров Банка по мере необходимости.

3) Годовая отчетность

Информация об уровне кредитного риска, результатах стресс-тестирования, достаточности капитала и соблюдения настоящего Порядка представляется Совету директоров в рамках ежегодной отчетности ВПОДК.

Отчет по кредитному риску также содержит информацию о результатах классификации активов по категориям качества, размере расчетного и фактически сформированного резерва на возможные потери, величине остаточного риска.

В таблице ниже представлена информация о распределении активов по группам риска в соответствии с пунктом 2.3 Инструкции Банка России 199-И:

<i>(в тысячах российских рублей)</i>	2020	2019
Сумма активов, классифицированных в I группу риска	34 428	94 050
Сумма активов, классифицированных в II группу риска	756 600	1 081 345
Сумма активов, классифицированных в III группу риска	-	-
Сумма активов, классифицированных в IV группу риска	265 030	277 743
Сумма активов, классифицированных в группу повышенного риска	732 421	1 497 833
Итого	1 788 479	2 950 971

В таблице ниже представлена информация о результатах классификации активов по категориям качества в соответствии с Положением Банка России от 28 июня 2017 г. № 590-П «О порядке формирования кредитными организациями резервов на возможные потери по ссудам, по ссудной и приравненной к ней задолженности» и Положением Банка России от 20 марта 2006 г. № 611-П «О порядке формирования кредитными организациями резервов на возможные потери» по состоянию на 01 января 2021 года:

<i>(в тысячах российских рублей)</i>	Средства в кредитных организациях	Ссудная задолженность	Прочие активы
- I категория качества	467 699	294	191 730
- II категория качества	13	147 702	1 762
- III категория качества	-	394 414	33 455
- IV категория качества	-	389 044	222
- V категория качества	-	62 851	770
Итого	467 712	994 305	227 939
Итого расчетного резерва	31	1 226	961
За вычетом фактически сформированного резерва под обесценение	467 681	993 079	226 978
Итого	467 681	993 079	226 978

В таблице ниже представлена информация о результатах классификации активов по категориям качества в соответствии с Положением Банка России 28 июня 2017 г. № 590-П «О порядке формирования кредитными организациями резервов на возможные потери по ссудам, по ссудной и приравненной к ней задолженности» и Положением Банка России от 23 октября 2017 г. № 611-П «О порядке формирования кредитными организациями резервов на возможные потери» по состоянию на 01 января 2020 года:

<i>(в тысячах российских рублей)</i>	Средства в кредитных организациях	Ссудная задолженность	Прочие активы
- I категория качества	502 016	3 177	125 202
- II категория качества	242	317 785	5 216
- III категория качества	-	991 079	46 826
- IV категория качества	-	582 497	296
- V категория качества	-	46 778	8 831
Итого	502 258	1 941 316	186 371
Итого расчетного резерва	3	3 054	10 040
За вычетом фактически сформированного резерва под обесценение	502 255	1 938 262	176 331
Итого	502 255	1 938 262	176 331

Методы снижения кредитного риска

В таблице ниже представлена информация об обеспечении, используемом в качестве обеспечения при создании резервов по требованиям Положений Банка России № 590-П и 611-П:

<i>(в тысячах российских рублей)</i>	01 января 2021 г.			01 января 2020 г.		
	Залоговая стоимость	Сумма принятая в качестве обеспечения I категории	Сумма принятая в качестве обеспечения II категории	Залоговая стоимость	Сумма принятая в качестве обеспечения I категории	Сумма принятая в качестве обеспечения II категории
Прочие гарантии	11 997 830	817 500	11 180 330	11 141 619	817 500	10 324 119
Итого залоговое обеспечение	11 997 830	817 500	11 180 330	11 141 619	817 500	10 324 119

Банк не применяет для снижения рисков неттинг балансовых и внебалансовых требований (обязательств) в целях определения требований к капиталу.

Информация по используемым кредитным рейтингам

В целях оценки кредитного риска по портфелю требований к юридическим лицам (корпоративных карт ВТА), Банк учитывает имеющееся в наличии обеспечение (гарантии) Deutsche Bank AG и HSBC Bank plc, имеющие рейтинги долгосрочной кредитоспособности, присваиваемые международными рейтинговыми агентствами такими, как "Эс-энд-Пи Глобал Рейтингс" (S&P Global Ratings), "Фитч Рейтингс" (Fitch Ratings), "Мудис Инвесторс Сервис" (Moody's Investors Service), и являющиеся резидентами стран, имеющих страновые оценки "0", "1", а также стран с высоким уровнем доходов, являющихся членами ОЭСР и (или) Еврозоны, что позволяет использовать риск-коэффициент 20% при взвешивании портфеля активов, обеспеченного этими гарантиями.

Банк использует рейтинги долгосрочной кредитоспособности при определении категории обеспечения, используемого для целей расчета резервов.

Порядок списания безнадежной к взысканию задолженности

Банк использует ниже указанную политику списания, включая признаки отсутствия обоснованного ожидания возмещения стоимости актива и политику в отношении списанных финансовых активов, по которым предполагается применение процедур по принудительному истребованию причитающихся средств.

Задолженность по ссудам признается безнадежной в случае, если Банком предприняты необходимые и достаточные юридические и фактические действия по ее взысканию и по реализации прав, вытекающих из наличия обеспечения по ссуде, при наличии документов и (или) актов уполномоченных государственных органов, необходимых и достаточных для принятия решения о списании безнадежной задолженности по ссуде за счет сформированного под нее резерва, а также когда предполагаемые издержки кредитной организации по проведению дальнейших действий по взысканию безнадежной задолженности по ссуде и (или) по реализации прав, вытекающих из наличия обеспечения по ссуде, будут выше получаемого результата.

Списание Банком безнадежной задолженности по ссудам осуществляется за счет сформированного резерва по соответствующей ссуде.

Одновременно Банком списываются начисленные проценты, относящиеся к безнадежной задолженности по ссудам.

Порядок списания начисленных процентов по безнадежной задолженности по ссудам определяется нормативными актами Банка России.

При списании безнадежной задолженности по ссудам и процентов по ней кредитная организация обязана предпринять необходимые и достаточные юридические и фактические действия по взысканию указанной задолженности, возможность осуществления которых вытекает из закона, обычаев делового оборота либо договора.

Списание безнадежной задолженности по ссудам и процентов по ней является обоснованным при наличии документов, подтверждающих факт неисполнения заемщиком обязательств перед его кредиторами в течение периода не менее одного года до даты принятия решения о списании безнадежной задолженности по ссуде, а в случаях, предусмотренных пунктом 8.7 Положения № 590-П, – актов уполномоченных государственных органов. К актам уполномоченных государственных органов могут относиться судебные акты, акты, постановления об окончании исполнительного производства судебных приставов-исполнителей, акты органов государственной регистрации, а также иные акты, доказывающие невозможность взыскания безнадежной задолженности по ссуде.

1.5.2.2 Рыночный риск

Стратегией развития Банка не предусмотрены операции на фондовом рынке, поэтому рыночный риск ограничен только риском изменения процентных ставок и/или валютного риска банковской книги. Руководство устанавливает лимиты в отношении уровня принимаемого риска и контролирует их соблюдение на ежедневной основе.

Ниже указана чувствительность торгового портфеля к отдельным видам рисков:

Риск изменения процентных ставок. Объем и структура финансовых инструментов, подверженных данному риску раскрыты в пункте 1.4.1 данной Пояснительной информации к годовой отчетности.

Валютный риск. Руководство устанавливает лимиты в отношении уровня принимаемого риска в разрезе валют и в целом как на конец каждого дня, так и в пределах одного дня и контролирует их соблюдение на ежедневной основе с учетом требований Инструкции Банка России от 28 декабря 2016 г. № 178-И «Об установлении размеров (лимитов) открытых валютных позиций, методике их расчета и особенностях осуществления надзора за их соблюдением кредитными организациями».

Учитывая тот факт, что подверженность Банка рыночному риску не является значимой, и Банк не использует подходы на основе внутренней модели в целях оценки требований к капиталу в отношении рыночного риска, Банк не раскрывает информацию, предусмотренную таблицами 7.1, 7.2, 7.3 раздела VII Приложения к Указанию Банка России N 4482.

В таблице ниже представлен общий анализ валютного риска Банка по состоянию на 01 января 2021 года:

<i>(в тысячах российских рублей)</i>	Доллар США	Евро	Фунт Стерлингов Соединенного Королевства	Российский рубль	Итого
Средства кредитных организаций в Центральном банке Российской Федерации	-	-	-	13 410	13 410
Обязательные резервы	-	-	-	21 018	21 018
Средства в кредитных организациях	23 436	4 046	-	40 217	67 699
Чистые вложения в ценные бумаги и другие финансовые активы, оцениваемые по справедливой стоимости через прибыль или убыток	-	-	-	-	-
Чистая ссудная задолженность	-	-	-	1 393 061	1 393 061
Чистые вложения в финансовые активы, оцениваемые по справедливой стоимости через прочий совокупный доход	-	342	-	-	342
Прочие финансовые активы	-	-	-	19 308	19 308
Итого финансовых активов	23 436	4 388	-	1 487 014	1 514 838
Средства кредитных организаций	9 861	50	-	14 479	24 390
Средства клиентов, не являющихся кредитными организациями	7 215	4 089	-	215 588	226 892
Чистые вложения в ценные бумаги и другие финансовые активы, оцениваемые по справедливой стоимости через прибыль или убыток	-	-	-	-	-
Прочие финансовые обязательства	-	-	-	168 740	168 740
Резервы на возможные потери по условным обязательствам кредитного характера, прочим возможным потерям и операциям с резидентами офшорных зон	-	-	-	7 003	7 003
Итого финансовых обязательств	17 076	4 139	-	405 810	427 025

В таблице ниже представлен общий анализ валютного риска Банка по состоянию на 01 января 2020 года:

<i>(в тысячах российских рублей)</i>	Доллар США	Евро	Фунт Стерлингов Соединенного Королевства	Российский рубль	Итого
Средства кредитных организаций в Центральном банке Российской Федерации	-	-	-	6 949	6 949
Обязательные резервы	-	-	-	87 101	87 101
Средства в кредитных организациях	7 112	3 713	79	141 112	152 016
Чистые вложения в ценные бумаги и другие финансовые активы, оцениваемые по справедливой стоимости через прибыль или убыток	-	-	-	-	-
Чистая ссудная задолженность	-	-	-	2 288 601	2 288 601
Чистые вложения в финансовые активы, оцениваемые по справедливой стоимости через прочий совокупный доход	-	286	-	-	286
Прочие финансовые активы	-	-	-	26 326	26 326
Итого финансовых активов	7 112	3 999	79	2 550 089	2 561 279
Средства кредитных организаций	483	1 571	-	25 735	27 789
Средства клиентов, не являющихся кредитными организациями	2 635	2 150	-	1 017 682	1 022 467
Чистые вложения в ценные бумаги и другие финансовые активы, оцениваемые по справедливой стоимости через прибыль или убыток	-	-	-	-	-
Прочие финансовые обязательства	-	-	-	379 279	379 279
Резервы на возможные потери по условным обязательствам кредитного характера, прочим возможным потерям и операциям с резидентами офшорных зон	-	-	-	955	955
Итого финансовых обязательств	3 118	3 721	-	1 423 651	1 430 490

Анализ чувствительности прибылей и убытков и капитала (после налогов) к изменениям курсов валюты основываясь на открытой валютной позиции на 31 декабря 2020 и 2019 гг. Упрощенный сценарий изменения на 20 и 30 процентов основных валют к рублю представлен следующим образом:

	2020 год	2019 год
20% увеличение курса доллара США к рублю	1 272	799
20% ослабление курса доллара США к рублю	(1 272)	(799)
20% увеличение курса евро к рублю	50	56
20% ослабление курса евро к рублю	(50)	(56)
30% увеличение курса доллара США к рублю	1 908	1 198
30% ослабление курса доллара США к рублю	(1 908)	(1 198)
30% увеличение курса евро к рублю	75	83
30% ослабление курса евро к рублю	(75)	(83)

1.5.2.3 Правовой риск

Правовой риск – риск возникновения у Банка убытков вследствие нарушения кредитной организацией и (или) его контрагентами условий заключенных договоров, допускаемых Банком правовых ошибок при осуществлении деятельности (например, неправильные юридические консультации или неверное составление документов, в том числе при рассмотрении спорных вопросов в судебных органах), несовершенства правовой системы (например, противоречивость законодательства, отсутствие правовых норм по регулированию отдельных вопросов, возникающих в деятельности Банка, неправильное толкование и применение норм права соответствующими органами), нарушения контрагентами нормативных правовых актов, нахождения контрагентов Банка под юрисдикцией различных государств.

Правовым риском управляет Комитет по рискам Банка.

Основными принципами управления правовым риском являются:

- выявление, анализ и определение приемлемого уровня правового риска;
- постоянное наблюдение за уровнем правового риска;
- принятие мер по поддержанию на не угрожающем финансовой устойчивости Банка и интересам его кредиторов и клиентов уровне правового риска;
- соблюдение всеми сотрудниками Банка нормативных правовых актов, Устава и внутренних документов Банка;
- исключение вовлечения Банка и участия его сотрудников в осуществлении противоправной деятельности, в том числе легализации (отмывания) доходов, полученных преступным путем, и финансирования терроризма.
- адекватность уровня правового риска характеру и размерам деятельности Банка;
- непрерывность проведения мониторинга уровня правового риска;
- внесение оперативных изменений в систему управления правовыми рисками в случае изменения внешних и внутренних факторов.

1.5.2.4 Регуляторный риск

Регуляторный риск – риск возникновения у Банка убытков из-за несоблюдения законодательства РФ, внутренних документов Банка, стандартов, а также в результате применения санкций и (или) иных мер воздействия со стороны надзорных органов.

Положением об организации управления регуляторным риском в ООО «Америкэн Экспресс Банк» устанавливается порядок участия органов управления Банка и структурных подразделений в управлении регуляторным риском путём распределения обязанностей и полномочий в рамках системы управления регуляторным риском.

Службой Комплаенс-контроля (СКК) осуществляется:

- выявление регуляторного риска;
- учёт событий, связанных с регуляторным риском, определение вероятности их возникновения и количественная оценка возможных последствий;
- мониторинг регуляторного риска;
- мониторинг эффективности управления регуляторным риском;
- направление в случае необходимости рекомендаций по управлению регуляторным риском;
- координация и участие в разработке комплекса мер, направленных на снижение уровня регуляторного риска в Банке;
- участие в разработке внутренних документов по управлению регуляторным риском;

- информирование служащих Банка по вопросам, связанным с управлением регуляторным риском;
- выявление конфликтов интересов в деятельности Банка и служащих, участие в разработке внутренних документов, направленных на его минимизацию, участие в разработке внутренних документов, направленных на противодействие коммерческому подкупу и коррупции;
- анализ показателей динамики жалоб (обращений, заявлений) клиентов и анализ соблюдения Банком прав клиентов;
- анализ экономической целесообразности заключения Банком договоров с юридическими лицами и индивидуальными предпринимателями на оказание услуг и (или) выполнение работ, обеспечивающих осуществление Банком банковских операций (аутсорсинг);
- участие в разработке внутренних документов и организации мероприятий, направленных на соблюдение правил корпоративного поведения, норм профессиональной этики;
- участие в рамках своей компетенции во взаимодействии Банка с надзорными органами;
- доведение информации до органов управления.

Основными методами управления регуляторным риском являются:

- выявление регуляторного риска;
- учёт событий, связанных с регуляторным риском, определение вероятности их возникновения и количественная оценка возможных последствий;
- мониторинг регуляторного риска, в том числе анализ внедряемых Банком новых банковских продуктов, услуг и планируемых методов их реализации на предмет наличия регуляторного риска;
- мониторинг эффективности управления регуляторным риском;
- информирование органов управления;
- принятие решений и мер органами управления по недопущению регуляторного риска.

Мониторинг регуляторного риска осуществляется Службой Комплаенс-контроля по утвержденному плану деятельности и по мере необходимости. План утверждается ежегодно Председателем правления. СКК на постоянной основе проводит оценку регуляторного риска (не реже одного раза в квартал), по результату проведения оценки регуляторного риска сотрудник СКК формирует отчёт, в случае необходимости СКК направляет рекомендации по управлению регуляторным риском руководителям структурных подразделений Банка и Председателю Правления / Правлению Банка. СКК на основании количественной и качественной оценки уровня регуляторного риска оценивает уровень риска.

По итогам года СКК предоставляет годовой отчет Председателю Правления для утверждения, а также направляет его Совету директоров Банка.

Не реже двух раз в год СКК представляет отчетность по управлению регуляторным риском на рассмотрение Комитета по управлению рисками.

1.5.2.5 Операционный риск

Операционный риск – риск возникновения убытков в результате ненадежности и недостатков внутренних процедур управления Банка, отказа информационных и иных систем либо вследствие влияния на деятельность Банка внешних событий.

Управление операционным риском

Политика управления операционным риском включает и рассматривает следующие виды основных составляющих Операционного риска:

Риск	Определение
Правовой риск	Риск возникновения у Банка убытков вследствие: несоблюдения Банком требований нормативных правовых актов и заключенных договоров; допускаемых правовых ошибок при осуществлении деятельности (в ходе юридических консультаций или составления документов, в т.ч. при рассмотрении спорных вопросов в судебных органах); несовершенства правовой системы (противоречивость законодательства, отсутствие правовых норм по регулированию отдельных вопросов, возникающих в процессе деятельности Банка); нарушения контрагентами нормативных правовых актов, а также условий заключенных договоров.
Комплаенс (регуляторный) риск	Риск ошибок в процессах осуществления внутреннего контроля, состоящий в недостатках и нарушениях системы внутреннего контроля, в том числе нарушениях правил внутреннего контроля в целях противодействия легализации (отмыванию) доходов, полученных преступным путем, и финансированию терроризма, нарушениях внутренних правил совершения операций и сделок.

Риск	Определение
Риск искажения финансовой отчетности	Риск искажения данных финансовой отчетности, а также несоблюдения правил ведения бухгалтерского учета в кредитных организациях, расположенных на территории Российской Федерации, как в отношении публикуемой отчетности, так и отчетности, используемой при принятии управленческих решений
Риск физической безопасности и внутреннего мошенничества	Риск причинения вреда материальным и нематериальным активам, сотрудникам, клиентам или другим контрагентам Банка по причине ненадлежащего обеспечения Банком безопасности и защиты от противоправных, криминальных действий третьих лиц и других неправомерных действий.
Риск персонала	Риск того, что Банк не сможет обеспечить надлежащую организационную структуру для поддержки операций и непрерывности бизнеса, отсутствует распределение ролей и обязанностей и/или сотрудники не имеют достаточной квалификации и подготовки для выполнения своих обязанностей
Риск несовершенства операционных процессов	Риск, возникающий по причине неэффективной организации банковских процессов, включая обработку транзакций, которая не позволяет в полной мере оценить получаемые Банком результаты.
Риск конфиденциальности	Риск финансовых потерь, нанесения ущерба репутации или применения нормативных или правовых действий в результате решений, приводящих к нарушению действующих законов, правил, положений, договорных обязательств, политик или стандартов, применяемых к обработке персональных данных.
Риск, связанный с поставщиками товаров / услуг	Риск невыполнения третьими лицами и / или связанными с Банком лицами договорных обязательств, а также риск совершения указанными лицами действий, противоречащих интересам Банка и влекущих негативные последствия для Банка.
Риск информационных систем	Риск отказов и (или) нарушения функционирования применяемых кредитной организацией информационных систем и (или) несоответствия их функциональных возможностей и характеристик потребностям кредитной организации
Риск информационной безопасности	Риск реализации угроз безопасности информации, которые обусловлены недостатками процессов обеспечения информационной безопасности, в том числе проведения технологических и других мероприятий, недостатками прикладного программного обеспечения автоматизированных систем и приложений, а также несоответствием указанных процессов деятельности кредитной организации
Риск внешнего мошенничества	Риск, возникающий в результате совершения мошеннической схемы или попытки обмана с применением подлога или обмана, заявлений или обещаний в отношении материальных или нематериальных активов Банка, его продуктов и услуг, а также сотрудников, включая процесс идентификации личности, управление счетом и иные попытки противоправной деятельности.

Процедуры управления операционным риском

Анализ данных о рисковых событиях

Событие операционного риска определяется как «случай или происшествие, которые влияют или могут повлиять на достижение бизнес целей или оказывают фактическое или потенциальное воздействие на финансовую отчетность Банка в результате сбоев или ошибок в операционных или технологических процессах, нарушений персонала, или внешних факторов, включая случаи несоблюдения требований законодательства. Данное определение охватывает как события, повлекшие фактические или потенциальные убытки для Банка, так и события, в результате которых Банк получил доход.

Каждое структурное подразделение Банка посредством координации со стороны Руководителя Службы управления рисками и взаимодействия с ним обязано:

1. Своевременно и регулярно выявлять, и информировать о случаях операционного риска и по мере необходимости выполнять мероприятия для минимизации риска.
2. Провести анализ качества представленной информации в целях обеспечения точного определения рискового события, величины убытка, а также назначения соответствующего владельца риска.
3. Определить тенденции возникновения событий операционного риска внутри Банка в целях определения систематических рисковых событий и доведения их до сведения соответствующих лиц.

Выверка представленных событий должна проводиться на квартальной основе, чтобы удостовериться, что все события были представлены и суммы корректно отражены. Указанные выверки должны проводиться Начальником Службы управления рисками в квартале, следующем за отчетным.

2) Ключевые индикаторы рисков

Ключевые индикаторы рисков (КИР) представляют собой параметры, позволяющие заранее выявлять возможные изменения в отношении операционного риска, которые могут привести к увеличению допустимых пороговых значений. Данные объективные и количественно определяемые показатели предоставляют возможность принять меры, которые позволят предупредить или минимизировать финансовые

убытки. Компания Америкэн Экспресс, структурные подразделения, группы служащих и регулирующие организации должны разрабатывать и поддерживать соответствующие ключевые индикаторы рисков с целью заблаговременно выявить и своевременно предупредить о событиях операционного риска.

Банк использует базовый индикативный подход для оценки внутренних требований к капиталу на покрытие операционного риска. Методика расчета величины соответствует подходу, определенному в Положении Банка 652-П «О порядке расчета размера операционного риска» для целей оценки достаточности регуляторного капитала. Банк не применяет продвинутого подхода к оценке величины кредитного риска (AMA).

Величина операционного риска, используемая в целях расчета коэффициентов достаточности капитала, рассчитываемых в соответствии с Инструкцией Банка России № 199-И и Положением 395-П по состоянию на 01 января 2021 года составила 29 334 тыс. руб. (01 января 2020 г.: 30 292 тыс. руб.).

Управление операционным риском осуществляется Банком в соответствии с рекомендациями Банка России и определяется Положением по управлению операционным риском в Банке, разработанной с применением опыта банковского холдинга Америкэн Экспресс, который был адаптирован под специфику российского законодательства и рынка, а также существующие бизнес-процессы.

За управление основными видами операционного риска отвечает Комитет по рискам Банка.

Банк использует следующие методы минимизации операционного риска:

- Предотвращение – отказ от видов деятельности, увеличивающих риск (например, отказ от предоставляемых банковских продуктов или географической экспансии, продажи части или целого направления бизнеса);
- Снижение – действия, предпринимаемые с целью снижения вероятности наступления риска или влияния за счет выстраивания бизнес-процессов или принятия ежедневных бизнес-решений;
- Распределение – снижение вероятности наступления риска или влияния за счет перенесения или распределения части риска (например, страхование, заключение хеджирующих сделок или частичный аутсорсинг);
- Принятие – принятие риска при условии, что экономическая выгода превышает операционный риск, при этом никаких действий по снижению вероятности наступления риска и влияния не предпринимается. Для целей принятия может потребоваться дополнительное согласование и одобрение от соответствующих экспертов, включая начальников Отдела Управления правовыми рисками.

Состав и периодичность отчетности об операционном риске

1) Ежеквартальный отчет

Руководитель Службы управления рисками предоставляет отчетность на рассмотрение Комитета по рискам о результатах выполнения программы операционного риска согласно условиям настоящей политики.

Руководитель Службы Комплаенс-контроля предоставляет отчетность на рассмотрение Комитета по рискам о комплаенс-рисках и выполнении программы Комплаенс.

Руководитель Юридического Отдела предоставляет отчетность на рассмотрение Комитета по рискам о выполнении программы правового риска.

2) Ежегодный отчет

Информация, касательно оценки операционного риска, результатов стресс-теста, требований к уровню капитала, соблюдение настоящей Стратегии должна быть доведена до Совета директоров в форме ежегодной отчетности ВПОДК.

1.5.2.6 Риск ликвидности

Риск ликвидности – риск неспособности Банка финансировать свою деятельность, то есть обеспечивать рост активов и выполнять обязательства по мере наступления сроков их исполнения без понесения убытков в размере, угрожающем финансовой устойчивости Банка.

Банк подвержен следующим видам Риска ликвидности:

- риск несоответствия между суммами и датами поступлений и списаний денежных средств (входящих и исходящих денежных потоков);
- риск непредвиденных требований ликвидности, то есть последствия того, что непредвиденные события в будущем могут потребовать больших ресурсов, чем предусмотрено;
- риск фондирования, то есть риск, связанный с потенциальными изменениями стоимости фондирования (собственный и рыночный кредитный спред), влияющими на размер будущих доходов Банка.
- Норматив мгновенной ликвидности (Н2), который рассчитывается как соотношение высоколиквидных активов и обязательств до востребования. На 1 января 2021 года, данный коэффициент составил 105.591% (01 января 2020 г.: 72.214%).
- Норматив текущей ликвидности (Н3), который рассчитывается как соотношение ликвидных активов и обязательств со сроком погашения в течение 30 календарных дней. На 1 января 2021 года, данный коэффициент составил 104.907% (01 января 2020 г.: 80.951%).
- Норматив долгосрочной ликвидности (Н4), который рассчитывается как соотношение активов со сроком погашения более одного года и собственных средств (капитала) и обязательств с оставшимся сроком до даты погашения более одного года. На 1 января 2021 года, данный коэффициент составил 0% (01 января 2020 г.: 0%).

Факторы риска ликвидности

Основными источниками риска потери ликвидности Банком являются:

- Несбалансированная структура финансовых активов и обязательств;
- Кредитный риск, возникающий вследствие неисполнения клиентами финансовых обязательств перед Банком или задержки платежей по договорным обязательствам;
- Операционный риск;
- Ограниченный доступ к ликвидным ресурсам.

Процедуры управления риском ликвидности

в Банке разработано и утверждено Советом директоров Положение по управлению риском ликвидности и фондированию. Основными целями Положения (политики) являются:

- 1.1.1. Обеспечение различных источников финансирования и поддержание ликвидности на должном уровне с тем, чтобы сохранять способность Банка в будущем погашать текущие обязательства;
- 1.1.2. Соблюдение нормативных требований Банка России;
- 1.1.3. Определение основных подходов к оценке и контролю риска ликвидности;
- 1.1.4. Формирование общих принципов, позволяющих руководству получать практическую и аналитическую информацию для целей снижения риска потери ликвидности, а также для принятия решений по управлению риском потери ликвидности на постоянной основе

Стресс-тестирование риска ликвидности (риск фондирования) проводится Банком не реже, чем раз в месяц. Отчетность по результатам стресс-тестирования на уровень Правления и КУАП проводится Банком не реже, чем раз в квартал.

Убытки в условиях стресс-тестирования риска ликвидности оцениваются как расходы, связанные с дополнительным фондированием, возникшие в результате невозможности для Банка привлечь новые средства в рамках реализации программы регулярного финансирования в течение временных горизонтов стресс-тестирования.

Для целей определения требований к Капиталу на покрытие риска ликвидности использовался базовый прогноз на 2020 г. с применением утвержденного стресс-сценария.

Состав и периодичность отчетности по риску ликвидности

СУР осуществляет мониторинг соблюдения Банком обязательных нормативов ликвидности ЦБ РФ. Управление бухгалтерского учета и отчетности отвечает за подготовку отчет об активах и пассивах Банка в разрезе сроков погашения (форма 0409125) на ежемесячной основе. На регулярной основе (не менее 4 раз в год) Руководитель службы управления рисками представляет отчет на КУАП, отражающий:

- Фактические и потенциальные нарушения показателей ликвидности и случаи достижения сигнальных значений
- Результаты сценарного анализа.

Также отчет по риску ликвидности представляется СУР ежемесячно на Правление Банка не менее 4 раз в год на Совет директоров.

Также информацию об отчетности по значимым видам риска смотрите в пункте 1.5.1.

Процедуры контроля за управлением риском ликвидности

Согласно Положению по управлению риском ликвидности и фондирования, уровень подверженности банка риску ликвидности (фондирования) должен поддерживаться в рамках внутренних и внешних лимитов (пороговых значений). Однако в случае нарушения установленных лимитов должен применяться порядок уведомления, установленный в разделе 1.5.1.

Правление Банка доводит до сведения Совета директоров информацию о необходимости в финансировании для осуществления текущих операций Банка и / или ликвидных средствах для соблюдения обязательных нормативов ликвидности.

В случае нарушения нормативных значений или внутренних лимитов риска ликвидности, Финансовый директор совместно с Руководителем СУР предоставляют рекомендации по необходимым мерам/ стратегии снижения риска.

Контроль за соблюдением Положения осуществляется Службой внутреннего аудита.

В случаях чрезвычайных ситуаций КУАП разрабатывает план по управлению риском ликвидности

Банк рассматривает следующие возможные источники фондирования:

- получение фондирования по соглашению со связанной стороной
- Межбанковское кредитование

На ежегодной основе руководитель СУР совместно с Казначейством представляет на рассмотрение Правлению и Совету директоров План фондирования, разработанный на основе ежегодного бизнес-плана, отражающий стабильность фондирования, диверсификацию, соблюдение регуляторных и внутренних требований.

В таблице ниже представлен анализ финансовых активов и обязательств Банка по срокам погашения по состоянию на 1 января 2021 года:

<i>(в тысячах российских рублей)</i>	До востре- бования и менее 1 месяца	От 1 до 6 меся- цев	От 6 до 12 месяцев	От 12 меся- цев до 5 лет	Более 5 лет	Итого
Средства кредитных организаций в Центральном банке Российской Федерации	13 410	-	-	-	-	13 410
Обязательные резервы	21 018	-	-	-	-	21 018
Средства в кредитных организациях	67 699	-	-	-	-	67 699
Чистая ссудная задолженность	399 970	993 091	-	-	-	1 393 061
Чистые вложения в ценные бумаги и другие финансовые активы, оцениваемые по справедливой стоимости через прибыль или убыток	-	-	-	-	342	342
Требования по текущему налогу на прибыль	-	-	-	-	-	-
Прочие финансовые активы	19 308	-	-	-	-	19 308
Итого финансовых активов	521 405	993 091	-	-	342	1 514 838
Средства кредитных организаций	24 390	-	-	-	-	24 390
Средства клиентов, не являющихся кредитными организациями	226 892	-	-	-	-	226 892
Чистые вложения в ценные бумаги и другие финансовые активы, оцениваемые по справедливой стоимости через прибыль или убыток	-	-	-	-	-	-
Прочие финансовые обязательства	-	168 740	-	-	-	168 740
Резервы на возможные потери по условным обязательствам кредитного характера, прочим возможным потерям и операциям с резидентами офшорных зон	-	-	-	7 003	-	7 003
Итого финансовых обязательств	251 282	168 740	-	7 003	-	427 025

В таблице ниже представлен анализ финансовых активов и обязательств Банка по срокам погашения по состоянию на 1 января 2020 года:

(в тысячах российских рублей)	До востребования и менее 1 месяца	От 1 до 6 месяцев	От 6 до 12 месяцев	От 12 месяцев до	Более	Итого
				5 лет	5 лет	
Средства кредитных организаций в Центральном банке Российской Федерации	6 949	-	-	-	-	6 949
Обязательные резервы	87 101	-	-	-	-	87 101
Средства в кредитных организациях	152 016	-	-	-	-	152 016
Чистая ссудная задолженность	350 000	1 938 601	-	-	-	2 288 601
Чистые вложения в ценные бумаги и другие финансовые активы, имеющиеся в наличии для продажи	-	-	-	-	286	286
Требования по текущему налогу на прибыль	-	-	219	-	-	219
Прочие финансовые активы	26 326	-	-	-	-	26 326
Итого финансовых активов	622 392	1 938 601	219	-	286	2 561 498
Средства кредитных организаций	27 789	-	-	-	-	27 789
Средства клиентов, не являющихся кредитными организациями	1 022 467	-	-	-	-	1 022 467
Чистые вложения в ценные бумаги и другие финансовые активы, оцениваемые по справедливой стоимости через прибыль или убыток	-	-	-	-	-	-
Прочие финансовые обязательства	379 279	-	-	-	-	379 279
Резервы на возможные потери по условным обязательствам кредитного характера, прочим возможным потерям и операциям с резидентами офшорных зон	-	-	-	955	-	955
Итого финансовых обязательств	1 429 535	-	-	955	-	1 430 490

1.5.2.7 Процентный риск банковской книги

Подходы, применяемые кредитной организацией в целях расчета достаточности капитала

В качестве метода оценки процентного риска Банк использует гэл-анализ с применением стресс-теста на изменение уровня процентной ставки на 400 базисных пунктов (базисным пунктом является сотая часть процента) в соответствии с Порядком составления и представления формы отчетности 0409127 "Сведения о риске процентной ставки", предусмотренной Указанием Банка России от 24 ноября 2016 года N 4212-У "О перечне, формах и порядке составления и представления форм отчетности кредитных организаций в Центральный банк Российской Федерации" (далее – Указание Банка России N 4212-У).

1.5.2.8 Информация об оплате труда.

Информация о системе оплаты труда в соответствии с разделом XII Указания 4482-У Приведена в разделе 1.7

1.5.2.9 Географическая концентрация рисков

Активы, обязательства и обязательства кредитного характера классифицированы в соответствии со страной нахождения контрагента. Остатки по операциям с российскими контрагентами, фактически относящиеся к операциям с офшорными компаниями этих российских контрагентов, отнесены в графу «Российская Федерация». Основные средства классифицированы в соответствии со страной их физического нахождения.

В таблице ниже представлен анализ географической концентрации финансовых активов и обязательств Банка по состоянию на 01 января 2021 года:

<i>(в тысячах российских рублей)</i>	Российская Федерация	Страны группы развитых стран	Итого
Средства кредитных организаций в Центральном банке Российской Федерации	13 410	-	13 410
Обязательные резервы	21 018	-	21 018
Средства в кредитных организациях	40 217	27 482	67 699
Чистые вложения в ценные бумаги, оцениваемые по справедливой стоимости через прибыль или убыток	-	-	-
Чистая ссудная задолженность	1 382 558	10 503	1 393 061
Чистые вложения в ценные бумаги и другие финансовые активы, оцениваемые по справедливой стоимости через прибыль или убыток	-	342	342
Прочие финансовые активы	4 138	15 170	19 308
Итого финансовых активов	1 461 341	53 497	1 514 838
Средства кредитных организаций	14 5761	9 814	24 390
Средства клиентов, не являющихся кредитными организациями	15 335	211 557	226 892
Чистые вложения в ценные бумаги и другие финансовые активы, оцениваемые по справедливой стоимости через прибыль или убыток	-	-	-
Прочие финансовые обязательства	158 306	10 434	168 740
Резервы на возможные потери по условным обязательствам кредитного характера, прочим возможным потерям и операциям с резидентами офшорных зон	6 821	182	7 003
Итого финансовых обязательств	204 852	222 173	427 025

В таблице ниже представлен анализ географической концентрации финансовых активов и обязательств Банка по состоянию на 01 января 2020 года:

<i>(в тысячах российских рублей)</i>	Российская Федерация	Страны группы развитых стран	Итого
Средства кредитных организаций в Центральном банке Российской Федерации	6 949	-	6 949
Обязательные резервы	87 101	-	87 101
Средства в кредитных организациях	141 112	10 904	152 016
Чистые вложения в ценные бумаги, оцениваемые по справедливой стоимости через прибыль или убыток	-	-	-
Чистая ссудная задолженность	2 252 320	36 281	2 288 601
Чистые вложения в ценные бумаги и другие финансовые активы, оцениваемые по справедливой стоимости через прибыль или убыток	-	286	286
Прочие финансовые активы	3 427	22 899	26 326
Итого финансовых активов	2 490 909	70 370	2 561 279
Средства кредитных организаций	27 789	-	27 789
Средства клиентов, не являющихся кредитными организациями	4 298	1 018 169	1 022 467
Чистые вложения в ценные бумаги и другие финансовые активы, оцениваемые по справедливой стоимости через прибыль или убыток	-	-	-
Прочие финансовые обязательства	410 269	(30 990)	379 279
Резервы на возможные потери по условным обязательствам кредитного характера, прочим возможным потерям и операциям с резидентами офшорных зон	773	182	955
Итого финансовых обязательств	443 129	987 361	1 430 490

1.5.3 Раскрытие информации согласно Указанию Банка России от 7 августа 2017 г. N 4482-У "О форме и порядке раскрытия кредитной организацией (головной кредитной организацией банковской группы) информации о принимаемых рисках, процедурах их оценки, управления рисками и капиталом" (далее – Указание Банка России N4482-У)

Подробная информация количественного и качественного характера о принимаемых рисках, процедурах их оценки, управлении рисками и капиталом будет размещена в сети Интернет на сайте Банка <https://business.americanexpress.com/ru/american-express-bank> в разделе «Раскрытие информации» в соответствии с Указанием Банка России от 7 августа 2017 года № 4482-У «О форме и порядке раскрытия кредитной организацией (головной кредитной организацией банковской группы) информации о принимаемых рисках, процедурах их оценки, управлениями рисками и капиталом» в течение 40 рабочих дней после наступления отчетной даты.

1.6 Информация об операциях со связанными с кредитной организацией сторонами

Ниже представлена информация об операциях (о сделках) со связанными с Банком сторонами по состоянию на 1 января 2021 года:

<i>(в тысячах российских рублей)</i>		Компании под общим контролем Америкэн Экспресс Компани
Дебиторская задолженность по торговым операциям		19 309
Средства на счетах клиентов		210 454
Кредиторская задолженность		12 207
Дебиторская задолженность по дебетовым и кредитовым картам		(40 380)
Кредиторская задолженность по дебетовым и кредитовым картам		10 434

<i>(в тысячах российских рублей)</i>	Материнская компания	Компании под общим контролем Америкэн Экспресс Компани	Ключевой управленческий персонал
Чистые доходов от операций с финансовыми активами, оцениваемыми по справедливой стоимости через прибыль или убыток		-	
Операционные доходы (Примечание 1.4.2.3)		178 681	
Операционные расходы		(3 613)	
Процентные расходы		(18 011)	
Комиссионные доходы (Примечание 1.4.2.1)		10 077	
Комиссионные расходы (Примечание 1.4.2.1)		(43 304)	
Краткосрочные вознаграждения ключевому управленческому персоналу,			39 181
в т.ч.			
- расходы на оплату труда			33 144
- премии			6 037
Взносы на социальное обеспечение			3 500

Ниже представлена информация об операциях (о сделках) со связанными с Банком сторонами по состоянию на 1 января 2020 года:

<i>(в тысячах российских рублей)</i>		Компании под общим контролем Америкэн Экспресс Компани
Дебиторская задолженность по торговым операциям		26 326
Средства на счетах клиентов		1 018 170
Кредиторская задолженность		15 844
Дебиторская задолженность по дебетовым и кредитовым картам		(157 051)
Кредиторская задолженность по дебетовым и кредитовым картам		126 061

<i>(в тысячах российских рублей)</i>	Материнская компания	Компании под общим контролем Америкэн Экспресс Компани	Ключевой управленческий персонал
Чистые доходов от операций с финансовыми активами, оцениваемыми по справедливой стоимости через прибыль или убыток		-	
Операционные доходы (Примечание 1.4.2.3)		155 307	
Операционные расходы		(3 350)	
Процентные расходы		(57 808)	
Комиссионные доходы (Примечание 1.4.2.1)		45 672	
Комиссионные расходы (Примечание 1.4.2.1)		(118 338)	
Краткосрочные вознаграждения ключевому управленческому персоналу, в т.ч.			41 041
- расходы на оплату труда			33 281
- премии			7 760
Взносы на социальное обеспечение			5 389

В 2020 году безвозмездный взнос от материнской компании составил 149 047 тыс.рублей.

По состоянию на 1 января 2021 года Банком было принято поручительство American Express International, Inc (связанная сторона) на сумму 10 180 330 тыс. руб. (на 1 января 2020 г.: 10 324 119 тыс. руб.) под кредиты, выданные и неиспользованные кредитные линии.

По состоянию на 1 января 2021 года средства на счетах компаний под общим контролем Америкэн Экспресс Компани в сумме 206 620 тыс.руб. имеет срок погашения менее 30 дней.

По состоянию на 1 января 2020 года средства на счетах компаний под общим контролем Америкэн Экспресс Компани в сумме 201 672 тыс.руб. имеет срок погашения менее 30 дней, срочный депозит на сумму 816 486 тыс. руб. имеет срок погашения от 1 до 6 месяцев.

При осуществлении операций со связанными сторонами используется безналичная форма расчетов. Операции со связными сторонами осуществлялись на тех же условиях, что и операции с независимыми операциями.

1.7 Информация о выплатах основному управленческому персоналу кредитной организации.

(в тысячах
российских
рублей)

	2020		2019	
	Выплаты сотрудникам	В том числе, выплаты управленческому персоналу	Выплаты сотрудникам	В том числе, выплаты управленческому персоналу
Краткосрочные вознаграждения, в том числе:	230 441	39 181	224 822	41 041
- расходы на оплату труда	201 288	33 144	188 833	33 281
- премии	29 153	6 037	35 989	7 760
Льготы в неденежной форме	5 202	2 376	5 283	2 724
Взносы на пенсионное обеспечение с установленными взносами	8 588	1 690	8 067	1 697
Взносы на социальное обеспечение	42 635	3 500	21 730	5 389
Итого выплаты	286 866	46 747	259 902	50 851

Банк не предоставляет вознаграждений после окончания трудовой деятельности.

По состоянию на 01 января 2021 года списочная численность персонала составила 59 человека (2019 г.: 64 человека), списочная численность основного управленческого персонала составила 3 человека (2019 г.: 3 человека).

Компенсации основному управленческому персоналу указана выше. Выплаты в отчетном периоде производились в соответствии с внутренними нормативными документами, регулирующими вознаграждение работников.

Согласно размеру и масштабу деятельности Банка в Банке предусмотрено не создание специального органа, а возложение на одного из членов Совета директоров (далее – «Директор, ответственный за организацию оплаты труда») обязанностей по подготовке решений Совета директоров по вопросам организации, мониторинга и контроля системы оплаты труда. Вознаграждения Директору, ответственному за организацию оплаты труда, в течение отчетного периода не производились. В 2020 году вопросы системы оплаты труда рассматривались на ряде регулярных заседаний Совета директоров, а также на нескольких заседаниях, организуемых Банком по мере необходимости решения отдельных вопросов оплаты труда и выплаты вознаграждений.

Подразделения Банка, осуществляющие внутренний контроль и управление рисками, обязаны проводить ежегодную оценку системы оплаты труда. В 2020 г. такая оценка проводилась Службой внутреннего контроля при участии Службы управления рисками.

Система оплаты труда Банка распространяется на работников, занимающих должности в соответствии со штатным расписанием. Банк не имеет филиалов, представительств и дочерних организаций на территории иностранного государства.

С учетом масштаба проводимых операций и принимаемым рискам к работникам, осуществляющим функции принятия рисков отнесен Председатель Правления Банка.

Система оплаты труда регулируется следующими внутренними документами Банка:

- 1) «Политикой оплаты труда работников, принимающих риски, а также работников подразделений, осуществляющих внутренний контроль, внутренний аудит и управление рисками», утверждаемым Советом директоров Банка и разработанная в соответствии с требованиями Инструкции Центрального банка РФ № 154-И от 17 июня 2014 г
- 2) Положением о премировании и оплате труда работников ООО «Америкэн Экспресс Банк», разработанным в соответствии с Трудовым и налоговым кодексом и иными законодательными и нормативными актами Российской Федерации
- 3) Основным компенсационным планом для Руководителя Банка

Указанные выше документы применимы ко всем структурным подразделениям Банка (включая бизнес-подразделения).

В отчетном периоде (в 2020 г.) основными изменениями в Положении о премировании и оплате труда работников ООО «Америкэн Экспресс Банк» труда были: актуализация положения в части выплаты пособия по временной нетрудоспособности в соответствии с действующим законодательством (прямые выплаты), дополнение формулировок в части премирования с целью отражения глобальных практик и процедур.

Размер премирования работников, осуществляющих внутренний контроль и управление рисками, не зависит от финансового результата структурных подразделений (органов), принимающих решения о совершении банковских операций и иных сделок. Фиксированная часть оплаты труда таких работников устанавливается на уровне не менее 50% от общего размера вознаграждений.

Политика оплаты труда Банка предусматривает количественные и качественные показатели, подлежащие использованию при определении размера стимулирующих выплат, причитающихся Работникам, принимающим риски. Данные показатели позволяют учитывать значимые для Банка риски и доходность его деятельности.

При определении размера вознаграждений учитываются показатели доходности, операционных издержек, эффективности работы персонала, а также качество выполнения должностных обязанностей. Существенных изменений вышеуказанных показателей в течение отчетного периода не было.

Оценка результатов деятельности Председателя Правления осуществляется на основании расчета количественных показателей: прибыли и доходности, объемов кредитных операций и количества привлеченных клиентов.

Согласно общему правилу вознаграждение работников, принимающих риски, должно состоять из фиксированной и нефиксированной частей. Не менее 40% общего размера вознаграждений Работников, принимающих риски, составляет нефиксированная часть оплаты труда, определяемая в зависимости от занимаемой должности и уровня ответственности (далее – «Нефиксированная часть оплаты труда»). При этом должна применяться отсрочка не менее 40% Нефиксированной части оплаты труда на срок не менее 3 лет с момента назначения выплаты (далее – «Отсроченная часть оплаты труда»). Отсроченная часть оплаты труда может быть сокращена или отменена при получении негативного финансового результата в целом по Банку или по соответствующему направлению его деятельности, а также на основании решения Совета директоров.

По решению Совета Директоров отложенная премия может быть уменьшена или отменена при следующих обстоятельствах:

- в случае получения негативного финансового результата в целом по Банку или по соответствующему направлению его деятельности, с точки зрения Совета директоров, в течение отчетного года руководитель принимал решения, подвергавшие Банк неприемлемому уровню риска.

Условием выплаты поощрительной премии является соблюдение Банком обязательных финансовых показателей, установленных Инструкцией ЦБ РФ № 180-И (действовавшей до 1 января 2020 года) на протяжении отчетного года (с учетом актуальных изменений ЦБ РФ).

В отчетном периоде корректировки размера выплат с учетом долгосрочных результатов работы не применялись.

В отчетном периоде выплачены денежные премии, связанные с результатами деятельности Банка.

Сведения о выплатах в отношении работников, принимающих риски

Категория работников	Количество работников	Фиксированная часть	Нефиксированная часть
Председатель Правления	1	79%	21%

Учитывая единственность лица, принимающего риски, а также руководствуясь пунктом 5.3. Указания 4482-У, Банк рассматривает информацию об оплате труда и вознаграждениях Председателя Правления Банка как конфиденциальную и раскрывает ее широкому кругу лиц в процентном соотношении.

В Банке не предусмотрено выплат гарантированных премий, выплат при приеме на работу и выходных пособий. Выплаты в неденежной форме за отчетный период не предусмотрены.

Общий размер отсроченных вознаграждений работникам, осуществляющим функции принятия рисков, на 01.01.2021 года составил 4 244 тыс. рублей. Форма отсроченных вознаграждений – денежные средства. В 2020 была произведена выплата отсроченного вознаграждения по итогам 2016.

Невыплаченных отсроченных и удержанных вознаграждений вследствие заранее установленных и не установленных факторов корректировки не было.

Выплаты, основанные на акциях. В соответствии с Планом вознаграждения от 1998 года, предлагаемым материнской компанией, выплаты на основе долевых инструментов предлагаются должностным лицам и прочим ключевым руководителям, предоставляющим услуги Банку. Эти выплаты могут производиться в форме опционов на акции и акций с ограниченным обращением.

Вознаграждение в виде акций с ограниченным обращением – это предоставление обыкновенных акций American Express Company, при этом право сотрудников на эти акции ограничено до момента вступления в долевые права при условии, что данные сотрудники по-прежнему продолжают работать в данной организации. После вступления в долевые права сотрудники получают обыкновенные акции American Express Company.

Права на выплаты в виде акций с ограниченным обращением могут быть реализованы пропорционально в размере 25% в год начиная с первого года после предоставления такого права. По состоянию на 01 января 2021 г. вступление в права на акции с ограниченным обращением ожидается в течение средневзвешенного периода продолжительностью 1.1 года (2019 г.: 0,97 года).

В 2020 году по акциям с ограниченным обращением Банк отразил расходы в сумме 4 044 тыс. руб. (2019 г.: 3 550 тыс.руб.).

Обязательства по пенсионному плану с установленными выплатами. Банк использовал пенсионный план с установленными выплатами, не предусматривающий взносов (далее – «Пенсионный план»), который давал сотрудникам право на разовую единовременную выплату на основе последней заработной платы, принимаемой для расчета пенсии на момент выхода на пенсию из Банка. 1 июля 2008 года использование данного пенсионного плана в отношении всех сотрудников было прекращено, в результате чего единовременная выплата стала основываться на последней заработной плате, принимаемой для расчета пенсии на момент выхода на пенсию и работы сотрудника в Банке до 1 июля 2008 года.

В таблице ниже представлено сравнение изменений в обязательствах по пенсионному плану и сумм, отраженных на 31 декабря 2020 года и 2019 г.г.:

<i>(в тысячах российских рублей)</i>	2020	2019
Обязательства по пенсионному плану с установленными выплатами на 1 января	6 990	5 369
Процентные расходы	208	470
Актuarная (прибыль)/убыток	506	1 151
Обязательства по пенсионному плану с установленными выплатами на 31 декабря	7 704	6 990

1.8 Условные налоговые обязательства

Условные налоговые обязательства. Налоговое и таможенное законодательство Российской Федерации, действующее или по существу принятые на конец отчетного периода, допускают возможность разных толкований в применении к операциям и деятельности Банка. В связи с этим налоговые позиции, определенные руководством, и официальная документация, обосновывающая налоговые позиции, могут быть оспорены налоговыми органами. Российское налоговое администрирование постепенно ужесточается, в том числе повышается риск проверок операций, не имеющих четкой финансово-хозяйственной цели или выполненных при участии контрагентов, не соблюдающих требования налогового законодательства. Налоговые периоды остаются открытыми для проверки соответствующими налоговыми органами на предмет уплаты налогов в течение трех календарных лет, предшествующих году, в котором было принято решение о поведении проверки. В отдельных случаях проверки могут охватывать более длительные периоды.

Российское законодательство о трансфертном ценообразовании в целом соответствует международным принципам трансфертного ценообразования, разработанным Организацией экономического сотрудничества и развития (ОЭСР), но характеризуется определенной спецификой. Законодательство о трансфертном ценообразовании предусматривает возможность доначисления налоговых обязательств по контролируемым сделкам (сделкам с взаимозависимыми лицами и определенным видам сделок с независимыми лицами), если цена сделки не соответствует рыночной. Руководство Банка внедрило систему внутреннего контроля в целях выполнения требований действующего законодательства о трансфертном ценообразовании.

Налоговые обязательства, возникающие в результате операций между юридическими лицами, определяются на основе фактических цен, использовавшихся в таких сделках. Существует вероятность того, что по мере дальнейшего развития интерпретации правил трансфертного ценообразования эти трансфертные цены могут быть оспорены. Воздействие любых таких спорных ситуаций не может быть оценено с достаточной степенью надежности, однако оно может быть значительным с точки зрения финансового положения и/или хозяйственной деятельности Банка в целом.

Так как российское налоговое законодательство не содержит четкого руководства по некоторым вопросам, Банк время от времени применяет интерпретацию таких неопределенных вопросов, которая приводит к снижению общей налоговой ставки по Банку. Руководство в настоящее время считает, что существует вероятность того, что налоговые позиции и интерпретации Банка могут быть подтверждены, однако существует риск того, что потребуются отток ресурсов в том случае, если эти налоговые позиции и интерпретации законодательства будут оспорены соответствующими органами. Воздействие любых таких спорных ситуаций не может быть оценено с достаточной степенью надежности, однако оно может быть значительным с точки зрения финансового положения и/или хозяйственной деятельности Банка в целом.

1.9 Сведения об основных корректирующих и некорректирующих событиях после отчетной даты

Под событием после отчетной даты признается факт, который имеет возможность оказывать влияние на финансовое состояние отчетности, а также на принятие решений конечных пользователей отчетности. События после отчетной даты (далее «СПОД»), отражают проводки по закрытию отчетного года, предусмотренные гл.3 Указания Банка России от 4 сентября 2013 года N 3054-У "О порядке составления кредитными организациями годовой бухгалтерской (финансовой) отчетности".

В соответствии с требованиями Положения Банка России от 27 февраля 2017 года № 579-П «О правилах ведения бухгалтерского учета в кредитных организациях, расположенных на территории Российской Федерации», Указаниями Банка России от 8 октября 2008 года № 3054-У «О порядке составления кредитными организациями годовой бухгалтерской (финансовой) отчетности», а также в соответствии с Учетной политикой Банка, были проведены следующие операции типа СПОД:

на 1 января 2021 года остатки, отраженные на счете N 706 «Финансовый результат текущего года» перенесены на счет N 707 «Финансовый результат прошлого года», что является первой бухгалтерской записью по отражению событий после отчетной даты;

начислен расход по выплатам заработной платы в сумме 6 294 тыс.руб. (2019 г.: расход 28 176 тыс.руб.), начислен доход по налогам в сумме 14 658 тыс. руб. (2019 г: доход 2 020 тыс.руб.), начислен доход по комиссии, уплаченной за привлечение клиентов в сумме 894 тыс.руб. (2019г.: 0 тыс.руб.).

В целом проведение операций СПОД увеличило прибыль Банка на 9 258 тыс. руб. (2019г.:уменьшило на 35 041 тыс.руб.)



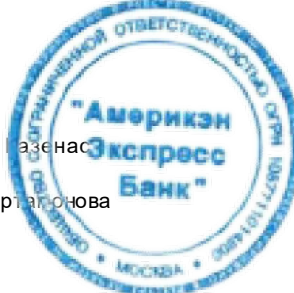
Некорректирующие события после отчетной даты, существенно влияющие на финансовое состояние, состояние активов и обязательств Банка и на оценку его последствий в денежном выражении отсутствуют.

Существенные ошибки в годовой отчетности в предшествующих периодах отсутствовали.

Заместитель Председателя Правления

Главный бухгалтер

30 апреля 2021 г.

С. Е. Лазенас

Е. В. Артюхова