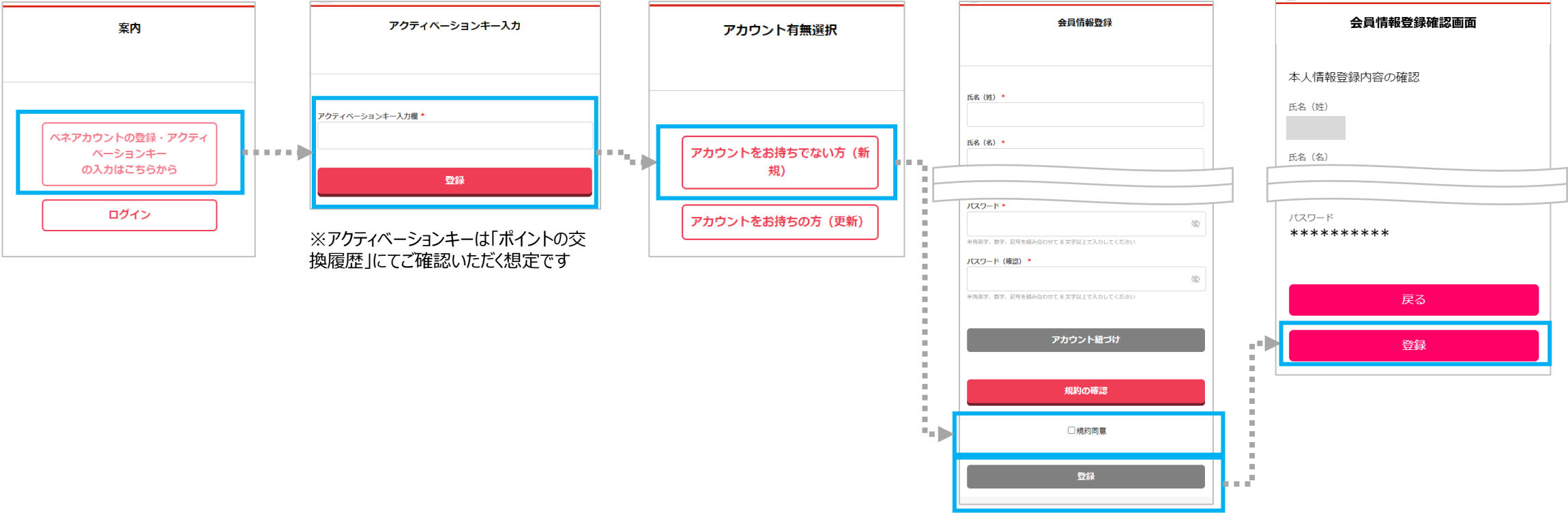
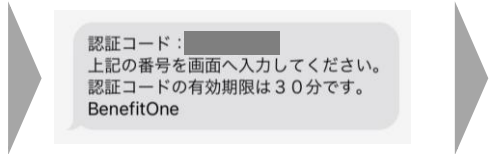


【2024年3月以降】はじめての方の登録手順（既存会員様もすべて初回は下記手順となります）

- ①アクティベーションキーでのベネアカウント作成画面にアクセスし、上部のボタンを選択
- ②アクティベーションキーを入力
- ③「アカウントをお持ちでない方（新規）」を選択
- ④必要事項を入力して「規約同意」にチェックを入れ、「登録」を選択（※）
- ⑤登録内容を確認し、問題なければ「登録」を選択



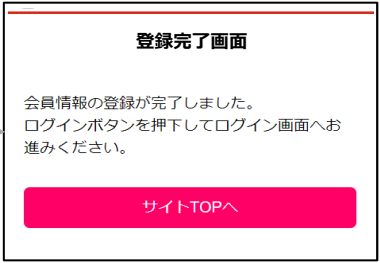
⑥SMSで届いた認証コードを確認



⑦認証コードを入力し「認証」を選択



⑧登録完了



※(株)ベネフィット・ワンがご提供する福利厚生サービス等をご利用中の方で、同じ携帯電話番号・メールアドレスをご登録される場合は、ご入力後に表示される「アカウント紐づけ」ボタンを押して次の画面へお進みください。
グルメクーポンのウェブサイトには、すでにご利用中の福利厚生サービス等と同じIDとパスワードでログインしていただけます。