


MEMBER SINCE



Membership Rewards®

DESCUBRE CÓMO HACER VÁLIDO TU

Certificado de Regalo



Usa tus Puntos HASTA PARA
LO QUE NO TE IMAGINAS

Haz clic en el Certificado de Regalo por el que hayas intercambiado tus Puntos para conocer los detalles y comenzar a disfrutarlo.



Airbnb



Amazon



Doters



Librerías Gandhi




Liverpool



Netflix



Nintendo



Spotify



Starbucks



Uber

Consulta más detalles, Términos y Condiciones [aquí](#)



 Válido en el sitio web.

Membership Rewards®

Recibirás tu **código electrónico** al finalizar tu pedido. También lo obtendrás vía **email** y podrás recuperarlo desde tu historial de Recompensas, ve cómo hacerlo **aquí**.

Para usar tu certificado electrónico, sigue estos pasos:

1. Regístrate o inicia sesión en **airbnb.mx/regalo**.
2. Si aún no tienes cuenta, **créala ingresando tus datos personales**.
3. Sigue las instrucciones en pantalla.
4. Se aplicará el **crédito automáticamente a tu cuenta** de Airbnb.

* Válida solo para residentes de México en Airbnb (sitio web y app). No es recargable ni canjeable por efectivo, reembolso o devolución, salvo por ley.

* No reemplazable en caso de pérdida, daño, robo o uso no autorizado.

VOLVER AL ÍNDICE

Vigencia: 6 meses a partir del intercambio de Puntos. Consulta más información, Términos y Condiciones **aquí**.



amazon.com.mx



Válido en tienda online.

Recibirás tu **código electrónico** al finalizar tu pedido. También lo obtendrás vía **email** y podrás recuperarlo desde tu historial de Recompensas, ve cómo hacerlo **aquí**.

Para intercambiarlo en la tienda online:

1. Ingresa a **amazon.com.mx/canjear**
2. Si aún no tienes una cuenta, **créala ingresando tus datos personales.**
3. Dentro del sitio web dirígete a "Mi Cuenta" / "Tarjetas de Regalo" / **"Canjear Tarjeta de Regalo"**
4. Introduce el **"código electrónico"** recibido y haz clic en "Aplicar el saldo".

* Una vez canjeado, todo el importe de la Tarjeta de Regalo de amazon.com.mx se almacenará en el saldo de tu Cuenta. Las compras que hagas se irán descontando de tu saldo.

* Se puede combinar con otra forma de pago.

VOLVER AL ÍNDICE

Membership Rewards®



Vigencia: 6 meses a partir del intercambio de Puntos. Consulta más información, Términos y Condiciones **aquí**.



 Válido en el sitio web.

Recibirás tu **código electrónico** al finalizar tu pedido. También lo obtendrás vía **email** y podrás recuperarlo desde tu historial de Recompensas, ve cómo hacerlo **aquí**.

Para abonar tus puntos Doters a tu cuenta en la página online:

1. Ingresa a **doters.com**
2. Si aún no tienes cuenta en Doters, **créala, es totalmente gratis.**
3. Ingresa con tu usuario y contraseña de tu cuenta Doters **para iniciar sesión.**
4. En el menú superior **da clic en Aliados, Más Opciones, American Express**
5. Dentro de la página **da clic en Canjear Tarjeta de Regalo.**
6. Ingresa el **código electrónico que American Express te proporcionó** y disfruta de la redención de tu Certificado de Regalo de Puntos Doters.

* Una vez canjeado tu Certificado de Regalo, el importe se sumará al balance de tu cuenta.
Nota: Certificado de Regalo de Puntos Doters = Tarjeta de Regalo de Puntos Doters

VOLVER AL ÍNDICE

Membership Rewards®

Vigencia: 12 meses a partir del intercambio de Puntos. Consulta Términos y Condiciones generales del Programa Membership Rewards® **aquí**.

Consulta Términos y Condiciones de los Certificados de Regalo de Puntos Doters **aquí**.





Recibirás tu **código electrónico** al finalizar tu pedido. También lo obtendrás vía **email** y podrás recuperarlo desde tu historial de Recompensas, ve cómo hacerlo **aquí**.

Para intercambiarlo en la tienda online:

1. Ingresa a **gandhi.com.mx**
2. Si aún no tienes una cuenta, **créala ingresando tus datos personales**.
3. Selecciona el/los artículo(s) de tu preferencia y haz clic en "Pagar".
4. Después de confirmar la compra y los datos del envío en "Método de pago", haz clic en **"Tarjeta de regalo"**.
5. Identifica tu **"código electrónico"** recibido e ingresa:
 - Los 13 dígitos seguidos de la palabra **"Código"**.
 - Los 4 dígitos seguidos de la palabra **"PIN"**.
6. Haz clic en **"Finalizar pedido"** y tu compra estará lista.

* Una vez realizado el pago, se descontará del monto de tu Certificado de Regalo. En caso de que quede saldo disponible, podrás repetir estos pasos nuevamente en tu siguiente compra hasta agotarlo.

* Se puede combinar con otra forma de pago.

VOLVER AL ÍNDICE

Vigencia: 6 meses a partir del intercambio de Puntos. Consulta más información, Términos y Condiciones **aquí**.

Certificado electrónico Gandhi®. El saldo que ampara no podrá ser abonado a una cuenta de crédito. Únicamente podrá ser utilizado para adquirir mercancías en las tiendas en línea. Gandhi® no será responsable en caso de robo o extravío del Folio, ni tampoco por el mal uso que se haga de él en virtud de su poder liberatorio.






 Válido en tiendas físicas.

Recibirás tu **Folio Electrónico** al finalizar tu pedido. También lo obtendrás vía **email** y podrás recuperarlo desde tu historial de Recompensas, ve cómo hacerlo [aquí](#).

Para intercambiarlo en la tienda física:

-  Considera que deberás esperar 2 días hábiles después de realizar tu pedido, para que tu código electrónico quede activo.
1. Imprime el **email de confirmación** recibido por parte de American Express. Si no lo tienes, dirígete a tu historial de Recompensas y una vez que hayas ubicado la transacción de tu Certificado, haz clic en "Ver" e imprime la página (considera **que debe visualizarse tu nombre** y el "código electrónico"). Para ver más detalles sobre cómo recuperarlo haz clic [aquí](#).
 2. Acude a la **tienda Liverpool de tu preferencia**.
 3. Presenta el **Folio Electrónico** impreso junto con una identificación oficial vigente (INE o pasaporte).
 4. Recibirás un **Monedero Electrónico de Liverpool** para pagar en cajas.

[VOLVER AL ÍNDICE](#)

Membership Rewards®

Vigencia: 6 meses a partir del intercambio de Puntos. El Folio solo podrá ser canjeado por el Titular. Consulta más información, Términos y Condiciones [aquí](#).





Válido en el sitio web.

Membership Rewards®

Recibirás tu **código electrónico** al finalizar tu pedido. También lo obtendrás vía **email** y podrás recuperarlo desde tu historial de Recompensas, ve cómo hacerlo **aquí**.

Para usar tu certificado electrónico, sigue estos pasos:

1. Visita **netflix.com/redeem**.
2. Ingresa el código que recibiste en el email y selecciona el botón '**Canjear**'.
3. Ingresa la dirección de email asociada con tu cuenta o ingresa un email para **crear una cuenta nueva**.
4. Aparecerá una pantalla de confirmación. Puedes seleccionar '**Comenzar a ver**' o '**Iniciar membresía**'.

* La tarjeta se aplicará a tu suscripción a partir de tu próxima fecha de pago. Una vez agotado el saldo, los pagos continuarán con normalidad.

* Las tarjetas de regalo de Netflix® no son reembolsables. Una vez aplicada, podrás disfrutar de Netflix® hasta que el saldo de la tarjeta se agote, según los meses de servicio cubiertos.

VOLVER AL ÍNDICE

Vigencia: 6 meses a partir del intercambio de Puntos. Consulta más información, Términos y Condiciones **aquí**.





 Válido en Nintendo eShop.

Recibirás tu **código electrónico** al finalizar tu pedido. También lo obtendrás vía **email** y podrás recuperarlo desde tu historial de Recompensas, ve cómo hacerlo **aquí**.

Para usar tu certificado electrónico, sigue estos pasos:

- 1.** Selecciona '**Nintendo eShop**' en el menú **HOME** para acceder a Nintendo eShop.
- 2.** Selecciona la **cuenta** que quieras utilizar.
- 3.** Selecciona '**Canjear código**' en la parte izquierda de la pantalla.
- 4.** Introduce los **16 caracteres del código**.
- 5.** El **ícono del programa** aparecerá en el menú **HOME** con una **barra indicadora** del estado de la descarga. La barra desaparecerá una vez que la descarga haya finalizado.

VOLVER AL ÍNDICE

Membership Rewards®



Vigencia: 6 meses a partir de la fecha de recepción del certificado. Consulta más información, Términos y Condiciones **aquí**.



 Válido en el sitio web.

Recibirás tu **código electrónico** al finalizar tu pedido. También lo obtendrás vía **email** y podrás recuperarlo desde tu historial de Recompensas, ve cómo hacerlo **aquí**.

Para usar tu certificado electrónico, sigue estos pasos:

1. Inicia sesión en **Spotify.com/redeem**.
2. Ingresa tu **PIN**.
3. Da clic en **'Canjear'**.

* La tarjeta se aplicará a tu suscripción a partir de tu próxima fecha de pago. Una vez agotado el saldo, los pagos continuarán con normalidad.

VOLVER AL ÍNDICE

Membership Rewards®



Vigencia: 6 meses a partir del intercambio de Puntos. No compatible con otros descuentos o promociones, como Plan Familiar Premium, Premium para universitarios y ofertas de prueba. Consulta más información, Términos y Condiciones **aquí**.



Válido en la aplicación móvil.

Membership Rewards®

Recibirás tu **código electrónico** al finalizar tu pedido. También lo obtendrás vía **email** y podrás recuperarlo desde tu historial de Recompensas, ve cómo hacerlo **aquí**.

Para aplicar el saldo en la aplicación:

1. Descarga en tu celular la **App Starbucks® México**.
2. Si aún no tienes una cuenta, haz clic en **"Únete"** y créala ingresando tus datos personales.
3. Haz clic en **"Tarjetas"/ "Agregar Tarjeta"**.
4. Identifica tu **"código electrónico"** recibido e ingresa:
 - Los 16 dígitos seguidos de la palabra **"Código"**.
 - Los 8 dígitos seguidos de la palabra **"PIN"**.

* Una vez activado tu Certificado de Regalo, el importe se sumará al saldo de tu Cuenta. Las compras que hagas se irán descontando de tu saldo.

* Presenta tu STARBUCKS® CARD Digital ya registrada en la app, a través de tu celular en las tiendas de Starbucks® de la república mexicana.

VOLVER AL ÍNDICE

Vigencia: 6 meses a partir del intercambio de Puntos. No aplica en aeropuertos de Cancún y Monterrey. Consulta más información, Términos y Condiciones **aquí**.





Válido en la aplicación móvil.

Membership Rewards®

Recibirás tu **código electrónico** al finalizar tu pedido. También lo obtendrás vía **email** y podrás recuperarlo desde tu historial de Recompensas, ve cómo hacerlo [aquí](#).

Para aplicar el saldo en la aplicación:

1. Descarga en tu celular la **app Uber México®**.
2. Si aún no tienes una cuenta, créala ingresando tus datos personales.
3. Toca el ícono del perfil en la pantalla principal.
4. Haz clic en "**Pago**" y posteriormente en "**Agregar código del cupón**".
5. Podrás **canjear el código del cupón** a través de la **aplicación móvil de Uber y Uber Eats**.
6. Escribe tu "**código electrónico**" y haz clic en "**Continuar**".

* Una vez activado tu Certificado de Regalo, el importe aparecerá en la sección "Cupones". Puedes prender y apagar el uso de tu cupón, y las compras que hagas mientras se mantenga encendido se irán descontando de tu saldo.


* Se puede combinar con otra forma de pago.

[VOLVER AL ÍNDICE](#)


Vigencia: 6 meses a partir del intercambio de Puntos. Consulta más información, Términos y Condiciones [aquí](#).



¿Cómo recuperar “códigos electrónicos”?



1. Inicia sesión en el sitio de Membership Rewards
americanexpress.com/mexico/ecatalog



2. Haz clic en “**Mi Cuenta**” y selecciona “**Mis Recompensas**”.

¿Cómo recuperar “códigos electrónicos”?

Membership Rewards > Recompensas > Mis Recompensas

Recompensas de los últimos 12 meses.

Regresa a la página de inicio y continúa intercambiando tus Puntos, [da clic aquí](#)

POR PÁGINA

10 Ir

Página 1

BÚSQUEDA

Para encontrar una transferencia o intercambio de Puntos por una Recompensa, elige una fecha.

Elige:

-- Mes --

A:

-- Mes --

Buscar

Descripción	Referencia	Estatus	Puntos	Detalles
Establecimiento	XXXXXXXXXX	Completada	1,000	Ver...
Establecimiento	XXXXXXXXXX	Completada	1,000	Ver...
Establecimiento	XXXXXXXXXX	Completada	1,000	Ver...
Establecimiento	XXXXXXXXXX	Completada	707	Ver...
	CODIGO-XXXXXXXXXX XXPIN-XXXXXX	Orden Completada	1,830	Ver...
	XXXXXXXXXX	Orden Completada	1,000	Ver...
	XXXXXXXXXX	Orden	1,000	Ver...

3. Verás el historial de todas tus **Recompensas obtenidas con Puntos**. Puedes usar el buscador para encontrar la transacción de tu **Certificado Electrónico** más fácil, solo selecciona la fecha de solicitud y haz clic en “Buscar”.

RESULTADOS POR PÁGINA

10 Ir

BÚSQUEDA

Para encontrar una transferencia o intercambio de Puntos por una Recompensa, elige una fecha.

Elige:

-- Mes --

A:

-- Mes --

Buscar

Fecha	Descripción	Referencia	Est	Puntos	Detalles
13/07/2023	Establecimiento	XXXXXXXXXX	Cor	1,000	Ver...
10/07/2023	Establecimiento	XXXXXXXXXX	Cor	1,000	Ver...
10/07/2023	Establecimiento	XXXXXXXXXX	Cor	1,000	Ver...
05/07/2023	Establecimiento	XXXXXXXXXX	Cor	707	Ver...
27/04/2023		CODIGO-XXXXXXXXXX XXPIN-XXXXXX	Ord	1,830	Ocultar

Valor de la Recompensa

Información de Entrega

CLIENTE México

Número de Certificado Electrónico

CODIGO-XXXXXXXXXXXX PIN-XXXXXX

4. Una vez que encuentres la transacción, dirígete a la última columna de “**Detalles**”, haz clic en “**Ver**” y enseguida aparecerá el código de tu Certificado en el campo “**Número de Certificado Electrónico**”.

* Para Certificados Electrónicos de Liverpool: Deberás imprimir esta página de confirmación, asegurándote que se vea tu nombre adicional al código electrónico. Sin esto, no podrán hacértelo válido en tiendas.

Consulta Términos y Condiciones en www.americanexpress.com/mexico/tycsmr/